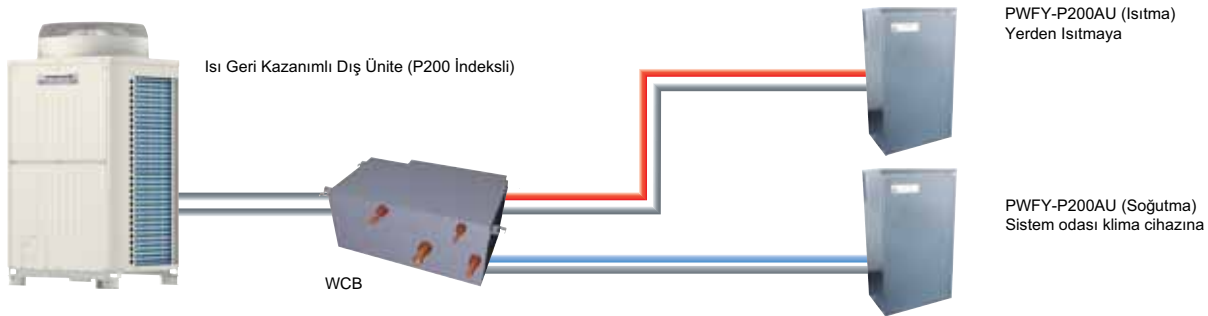
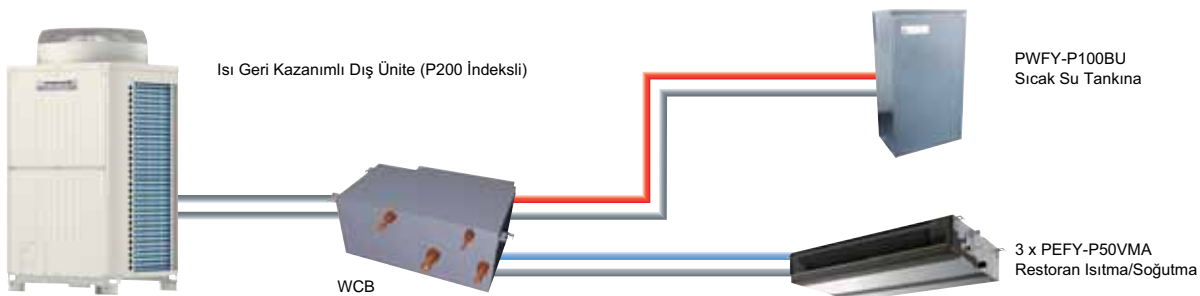
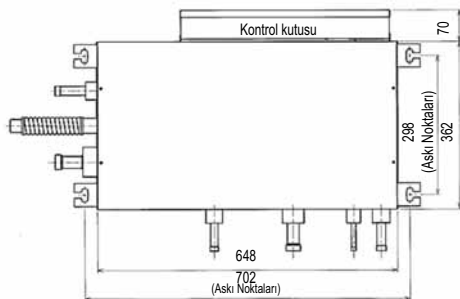
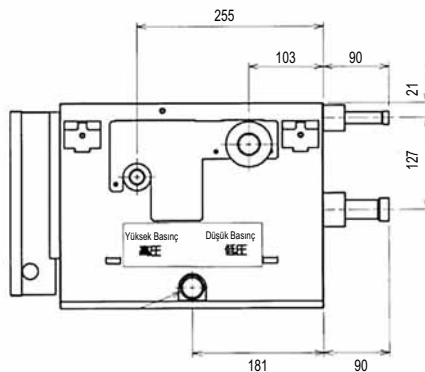


Teknik Özellikler

WCB		
Model		CMB-PW202V-J
Bağlanabilir Dış Üniteler		PURY-(E)P200-350YJM-A / PQRV-P200-300YHM-A
Ağırlık (kg)		20
Boyutlar	Genişlik	648
	Derinlik	432
	Yükseklik	284
Elektrik Beslemesi		220-240v, 50Hz
Faz		Tek faz
Güç tüketimi		0.024
Akım		0.10
Sigorta (A)		6
Kablo damar sayısı		3



MITSUBISHI ELECTRIC CITY MULTI

Örnek 1: Sürekli Isıtma ve Sürekli Soğutma Çalışması İçin %200 Kombinasyon Oranı**Örnek 2:** Kullanma Sıcak Suyu ve Standart İç Ünitelerle Isıtma/Soğutma Çalışması İçin %130 Kombinasyon Oranı**ÖLÇÜLER****CMB-PW202V-J**Üstten GörünüşÖnden GörünüşYandan Görünüş