

Dünyanın tercihi
Mitsubishi Electric
Jet Towel
Şimdi Türkiye'de!

Jet Towel

ELLERİ 10 SANİYEDE KURUTAN
ÇEVRECİ TEKNOLOJİ



Jet Towel'in püskürtmeli tasarımı, düşük ses seviyesiyle kurutma sağlar. Bu yeni tasarım ile el kurutma süresi 10-12 saniyeye kadar düşer.

Mitsubishi Electric'ten Öncü Teknoloji

Üstün Performanslı El Kurutucu:

Mitsubishi Electric'e özel jet kurutma teknolojisi, daha hızlı kurutma için aerodinamik püskürtme tasarımı ile desteklenmektedir.

Kurutma Zamanı
Yaklaşık 10-12 sn.

Hava hızı 80 m/sn.
Hava debisi 3,6 m³/sn.

*Kurutma zamanı, Mitsubishi Electric ölçümleri ile tespit edilmiştir.

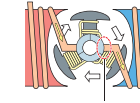
Uzun Çalışma Ömrü

Brushless DC Motor:

Jet Towel, sahip olduğu özel Brushless DC motoru sayesinde geleneksel elektrik motorlarında oluşan aşınma ve yıpranma gibi sorunlar yaşamadan maksimum verimle uzun çalışma ömrüne sahiptir.



Brushless DC Motor
Aşınma ve yıpranmalara neden olabilecek temas bulunmamaktadır.



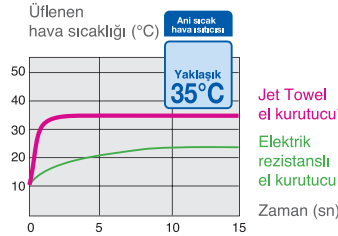
Geleneksel Elektrik Motoru
Birbirine temas eden yüzeylerde aşınma oluşmaktadır.

Sıcak Hava Üfleme

Isı Depolama ile Ani Sıcak Hava:

Jet Towel, kullanılmadığı zamanlarda ısıyı depolar ve çalıştırıldığında bu sıcak havayı üfler. Elinizi cihaza uzattığınızda, Jet Towel yaklaşık 35°C sıcak hava üflemeğe başlar.

*Elektrik ısıtıcılı JT-SB216ESH modeli için geçerlidir.



Jet Towel el kurutucu*
Elektrik rezistanslı el kurutucu
Zaman (sn)

*JT-SB216ESH model
Ortam sıcaklığı 10°C

Jet Towel el kurutucu ile elektrik rezistanslı el kurutucuların karşılaştırılması

Sessiz Çalışma

Düşük Ses Seviyesi:

Yeni üstün püskürtme sistemi, Mitsubishi Electric tarafından geliştirilmiş üstün jet kontrol teknolojisine sahiptir. Bu teknoloji sayesinde yüksek hava akımının oluşturduğu ses seviyesi maksimum hava hızında 59 dB, minimum hava hızında 52 dB'e kadar düşebilmektedir.

İki Kademeli Güç Kontrolü:

Kullanım yerine göre optimum çalışma modu seçilebilir.

Modu	Hava Hızı (m/s)	Ses Seviyesi (dB)
Maksimum	Yak. 80	Yak. 59
Minimum	Yak. 50	Yak. 52

Hızlı Kurutma

Üstün Özellikleri Sayesinde Uzun Cihaz Ömrü:

- El kurutma alanı, drenaj tankı, drenaj hortumu gibi su ile temas eden tüm yüzeylerin anti mikrobiyal özelliği sayesinde sağlıklı ve hijyenik kullanım
- Uzun ömürlü ve dayanıklı Brushless DC motor

Yeni Geliştirilmiş Üstün Püskürtme Sistemi:

Yay şeklindeki yeni üstün püskürtme sistemi hızlı, verimli ve etkin bir kurutma için ellerinizin her iki tarafı üzerinden düzgün bir hava akışı sağlar. İnce film hava-jeti özelliği, suyun elinizden süzülerek düşmesini sağlar.



Standart El Kurutma Cihazları
Hava jetinin, el üzerinde birkaç noktaya temas etmesi sonucu suyun belirli bir kısmı elin üzerinde kalmaktadır.



Jet Towel Üstün Püskürtme Sistemi
Hava jetinin hedeflediği alan, daha geniş bir alanın taranması ve boşlukların kapatılarak tam bir kurutma performansı sağlanması için artırılmıştır.



Jet Towel, kağıt tüketimini azaltır, böylece ağaçların kesilmesini engeller ve doğayı korur. İşletmelerin personel ve sarf malzeme maliyetlerini azaltır. Ayrıca temizlik kontrollerinin yarattığı zaman maliyetlerinin azaltılmasına da önemli derecede katkı sağlar. Jet Towel, kağıt tüketiminin yarattığı atık oluşumunu azaltırken aynı zamanda tuvaletlerin daha temiz ve estetik görünmesine katkıda bulunur. Sonuç olarak işletmeler doğaya saygılı, çevreci bir imaja sahip olur.

**Düşük
Güç Tüketimi
(Isıtıcısız
Model)**

Sınıfındaki En Düşük Güç Tüketimi:

Güç tüketimi 560 W'tır. Bir önceki modele göre %15 daha düşüktür. Çalışma akım değeri 3,5 A'dır. Cihazların güç tüketim değerlerinin düşük olması sayesinde iki cihazın seri olarak bağlanması mümkündür (JT-SB216GSN).

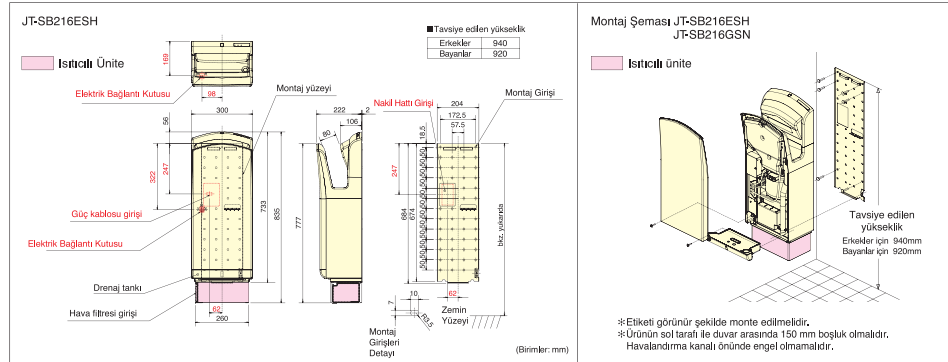


Özellikler

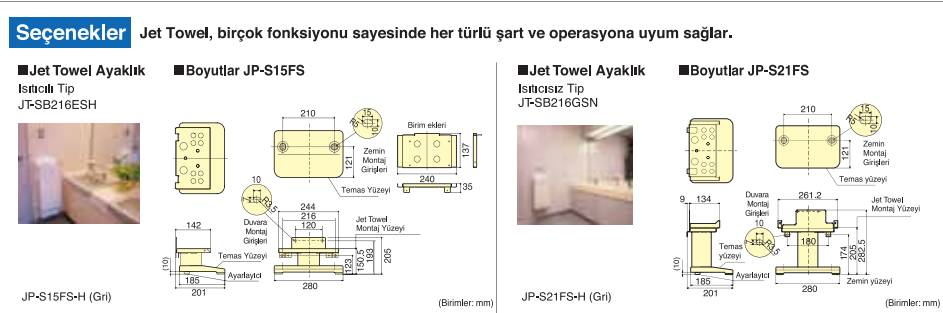
Kurutma Metodu	Model Adı		Kurutma Süresi (Yüksek)	Hava Hızı (Yüksek)	Boyutlar	Güç Beslemesi	Çalışma Akımı (A)	Güç Tüketimi (W)		Motor Tipi	Güvenlik Elemanları	Drenaj Tankı (l)	Ağırlık (kg)
	Isıtıcı Açık	Isıtıcı Kapalı						Yüksek	Düşük				
Çift taraflı Jet Towel el kurutucu	JT-SB216ESH	Isıtıcı Açık	10 - 12 sn.	80 m/s	Genişlik : 300 mm Derinlik : 222 mm Yükseklik : 835 mm (JT-SB216ESH) 733 mm (JT-SB216GSN)	220-240V 50 • 60Hz	4,6 - 5	1010 - 1200		Brushless DC motor	• Termal devre kesici • Yüksek akım sigortası	0,8	14
		Isıtıcı Kapalı						650	220				12
	JT-SB216GSN	—						3,5	560				130

* Kurutma süresi, Mitsubishi Electric'in kendi ölçüm metodları ile elde edilmiştir.

* Hava hızı, nozul çıkışında ölçülen değerdir.



* Topraklama gereklidir. * Kırmızı ile belirtilen ifadeler, kablolama alanına ilişkin ölçüleri göstermektedir.





Rahat
ve
Kolay
Kullanım

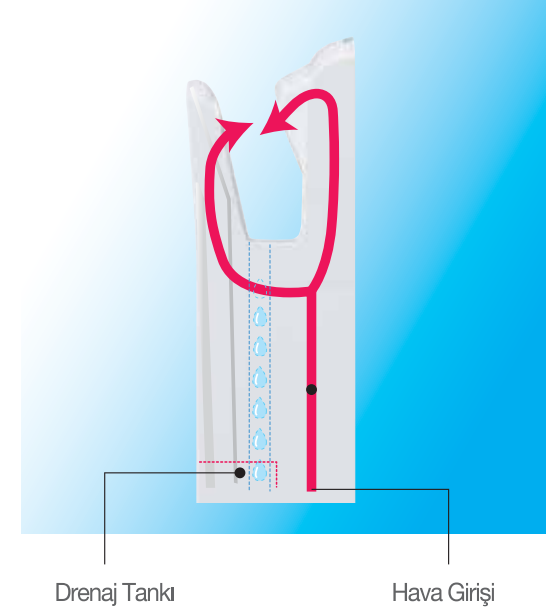
İki Yönü Açık Yan Yüzeyler:

Jet Towel, açık olan yan yüzeyleri ve 15°'lik açılı yapısı sayesinde ellerinizin cihaza temas etmeden kolayca kurutulmasına olanak verir.



Hijyenik
Kullanım

*Jet Towel el kurutucunun başlatma sensörü, üfleme çıkışlarının alt kısmına konumlandırılmıştır.



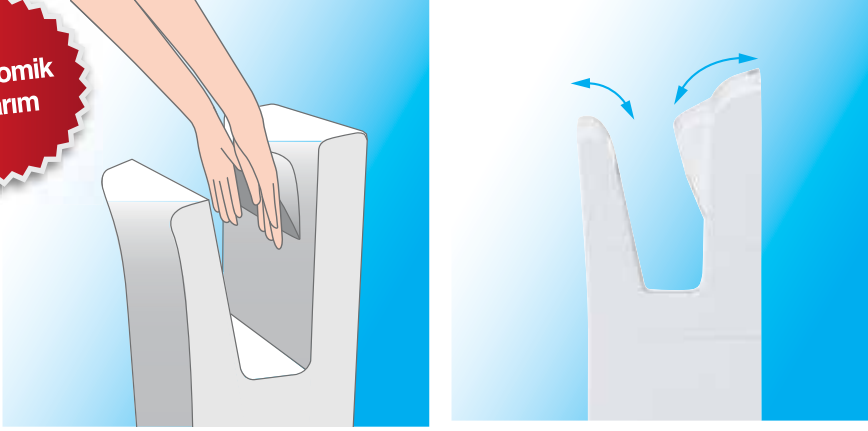
Sürekli Taze
ve
Kuru Hava

Bağımsız Hava Kanalı:

Jet Towel'da bulunan hava kanalı, su akan yüzeyden tamamen izole edilmiştir. Ellerinizi Jet Towel el kurutucunun içine soktuğunuzda taze hava, hava kanalından geçerek elinize ulaşır. Böylece elleriniz maksimum hız ve konfor ile kurur.

Temassız Kurutma:

Ellerinizi Jet Towel el kurutucunun içine tamamen soktuğunuzda, altta bulunan sensör hava akışını başlatır. Ellerinizi çıkarttığınızda üstte yer alan sensör cihazı durdurur. Bu sayede el yüzeyinde bulunan suyun dışarı sıçraması engellenmiş olur.



Yeni Tasarım ile Mekâna Uygunluk ve Kolay Bakım Avantajı:

Keskin hatların zarif birleşimi, hijyenik alanlarla kusursuz uyum içinde olmasını sağlarken yumuşak şekli ise kullanımı kolaylaştırır. Kemer şeklindeki geniş formu, yuvarlatılmış kenarları ile ellerinizi cihazın içerisine sokarken veya çekerken cihazla teması engeller.



*Alkol bazlı temizleyicilerin kapsamına %83 veya daha az etanol içeren dezenfektanlar girmektedir.

Antimikrobiyal Malzeme:

Jet Towel'in su ile temas eden tüm parçaları, antimikrobiyal malzemeden üretilmiştir. Alkole dayanıklı reçine kullanımı, alkol bazlı temizleyicilerin kullanımına izin vermektedir.



JT-SB216ESH-DG-CE
(ISITICILI)



JT-SB216ESH-W-CE
(ISITICILI)



JT-SB216GSN-DG-CE



JT-SB216GSN-W-CE

Şirket Binası (Costco), ABD



Jet Towel sayesinde tuvaletlerdeki dağınıklık yok edilerek kağıt havlulara ayrılan bütçe konusunda büyük tasarruf sağlandı.

İki farklı el kurutucu test ettik. Mitsubishi Electric Jet Towel, müşterilerimiz için en iyi seçenektir. Deneme süresinde müşterilerimiz sessizliğini ve görünümünü çok beğendi. Mitsubishi Electric Jet Towel, test ettiğimiz yüksek hızlı el kurutucuları arasında en çok beğenileni oldu. Müşterilerimizin yorumları olumlu yöneydi.

Neden Jet Towel?

- Kağıt havlular, tuvaletlerde çirkin ve dağınık bir görünüme neden oluyor.
- Drenaj tankı suyun zemine yayılmasını engelliyor.

Kullanım Yeri	Şirket Çapında Yenilenmiş Depo
Önceki Kurutma Sistemi	Kağıt Havlu
Jet Towel Kurulum Yeri	Tuvaletler
Adet	16

Şirket Binası (Nordstrom), ABD



Tuvaletlerimiz müşterilerimiz tarafından çok beğeniliyor. Müşterilerimizin geri bildirimleri oldukça olumlu oldu.

Müşterilerimiz tuvaletlerimizde çevre dostu ürünler görmeyi tercih ediyorlar. Yeni tuvaletlerimiz daha az su, daha düşük enerji tüketiyor ve hiç kağıt havlu kullanılmıyor. Jet Towel kullanmadan önce, el kurutucularından kaçınıyorduk, çünkü eski tip el kurutucularında yüksek ses sorunu ve ıslak zeminde kayma riski bulunmaktaydı. Şimdi Jet Towel tuvaletlerimizde çok önemli bir ürün olarak bulunuyor.

Neden Jet Towel?

- Hijyenik ve sessiz çalışma performansı sağlar.
- Düşük enerji tüketimine sahiptir.

Kullanım Yeri	Yeni Bina
Önceki Kurutma Sistemi	Kağıt Havlu
Jet Towel Kurulum Yeri	Tuvaletler
Adet	64

Restoran (Mandarin), Kanada



Müşteriler estetik görünlü, son teknoloji el kurutucuları kullanmaktan hoşlanıyorlar.

Bütün tuvaletlerimizde hem el kurutucu hem de kağıt havlu bulunuyordu. Yeni restoranlarımızda Mitsubishi Electric Jet Towel'i denemeye karar verdik. Tüm müşterilerimizin geri bildirimleri oldukça olumluydu. Hepsi bu modern uygulamadan çok etkilenmişti.

Neden Jet Towel?

- Çok hızlı, hemen sıcak hava üflüyor.
- Fazla suyu hemen topluyor. Çok akıllıca!
- Kağıt havludan kaynaklanan dağınıklık ortadan kaldırıyor.

Kullanım Yeri	Yeni Bina ve Yenilenmiş Bina
Önceki Kurutma Sistemi	Kağıt Havlu ve Sıradan Kurutucu
Jet Towel Kurulum Yeri	Müşteri Tuvaletleri
Adet	21

Hotel (Marina Mandarin), Singapur



Mitsubishi Electric Jet Towel el kurutucu ile eksilen kağıt havlu takibi ve çöp kutularının temizlenmesi gibi bakım giderlerini büyük oranda azalttı.

Jet Towel'in tuvaletlerimize takılması, temizlik ve işletme maliyetlerini önemli ölçüde azaltmamıza yardımcı oldu ve aynı zamanda kağıt havlu tüketimini de azalttı. Misafirlerimizin ellerini hızlı bir şekilde kurutmalarını sağladı. Kağıt havlu tedariki ve çöplerin temizlenmesi gibi takip gerektiren bakım işleri azaldı. Jet Towel'in tasarımı, tuvaletlerimizin iç tasarımını ve ambiyansını güzelleştirdi.

Neden Jet Towel?

- Daha hijyenik bir çevre yaratıyor.
- Kağıt atıklarını azaltarak doğayı koruyor.
- Çift jet hava üfleyicisi sayesinde hızlı el kurutma özelliğine sahip.

Kullanım Yeri	Kullanılan ve Yenilenmiş Bina
Önceki Kurutma Sistemi	Kağıt Havlu
Jet Towel Kurulum Yeri	Tuvaletler
Adet	18

Ofis Binası / Ticari Kompleks (Mitsubishi Estate Co. LTD.)



Jet Towel farklı iç mekânlarla bütünleşerek hoş bir ambiyans yaratıyor.

Yeni ince gövdeli ünite ile tüm tuvaletlere montajı yapılabiliyor ve şık iç tasarımı sayesinde ortamlarla bütünleşebiliyor. Kağıt havlu değişimi ve atıklarının temizlenmesi gibi takip gerektiren işlere artık ihtiyaç duymuyoruz. Jet Towel, çevreyi korumaya yardım ederek kağıt tüketimini azaltıyor.

Neden Jet Towel?

- Farklı iç tasarımlarla uyumlu.
- İşletme ve temizleme maliyetlerini azaltıyor.
- Çevre dostu ve atık oluşturmamayan bir sisteme sahip.

Kullanım Yeri	Yeni Bina
Önceki Kurutma Sistemi	Kağıt Havlu
Jet Towel Kurulum Yeri	Tuvaletler
Adet	144

Ofis Binası (Genesys Environmental), İngiltere




Düşük karbon tüketimini hedefleyen şirketimiz, ofislerimiz için en düşük enerji tüketimine sahip ürünleri seçti.

Üç çeşit el kurutucu test ettik ve aralarından en düşük ses seviyesi ve en düşük enerji tüketimine sahip olan Mitsubishi Electric Jet Towel'i seçtik. Düşük karbon salımını hedefleyen bir şirket olabilmek için enerji verimliliği ilkesini takip etmemiz gerekiyordu. Önceden kağıt havlu kullanıyorduk ve bunlar çabuk tükeniyordu. Ayrıca kullanılmış kağıt havlular çöp kutularının dolup taşmasına neden oluyordu. Jet Towel, tuvaletlerin şık ve estetik bir görünüme sahip olmasını sağladı.

Neden Jet Towel?

- Kağıt havlular hijyenik görünmüyor ve çabuk tükeniyor.
- Çöp kutuları dolup taşıyor.

Kullanım Yeri	Yenilenmiş Bina
Önceki Kurutma Sistemi	Kağıt Havlu
Jet Towel Kurulum Yeri	Şirketteki Tüm Tuvaletler
Adet	13



MEQ - MITSUBISHI ELECTRIC QUALITY

Mitsubishi Electric Kalitesi (MEQ), teknoloji, dizayn ve üretimde 80 yıllık mükemmelliği işaret etmektedir. Konfor, verim ve dayanıklılığın en yüksek standardını göstermektedir. Kısaca, bugün alabileceğiniz en iyi cihazları anlatmaktadır.

Verim

- Enerji tasarrufu
- Yer tasarrufu
- Para tasarrufu

Dayanıklılık

- Sıkı performans testleri
- Temizliği kolaylaştıran tasarım
- İkame edilecek parçaların stok imkânı

Konfor

- Sessiz çalışma
- Optimum çalışma performansı
- Hijyen şartlarına uygun çalışma prensibi

Ekoloji

- Kolay geri dönüşüm yapılabilen malzeme kullanımı
- Çevre dostu üretim
- Enerji tüketimi yönetimi alanındaki çalışmalar

Mitsubishi Electric Hand Dryer website
<http://Global.MitsubishiElectric.com/bu/handdryer/>

Yetkili Satıcı

Mitsubishi Electric Şirketi'nin Nakatsgawa Tesisi ISO onaylı bir tesistir. ISO 90001 Kalite Yönetim Sistemi ve ISO 14001 Çevre Yönetim Sistemi sertifikasına sahiptir.

Bu katalogta yer alan spesifikasyonlar, tasarım ve bilgiler haber vermeksizin değiştirilebilir.

MITSUBISHI ELECTRIC TURKEY ELEKTRİK ÜRÜNLERİ A.Ş.

KLİMA SİSTEMLERİ

Marmara Şubesi

Şerifali Mah. Kale Sok. No: 41
34775 Ümraniye/İstanbul
Tel: (0216) 661 00 66
Faks: (0216) 661 44 47

Akdeniz Şubesi

Yeşilbahçe Mah. Melin
Kasapoğlu Cad. 1446 Sok.
Gökhan İş Merkezi A Blok D: 10
ANTALYA
Tel: (0242) 312 80 12
(0242) 311 14 06
Faks: (0242) 312 12 83

Çukurova ve Güneydoğu Anadolu Şubesi

Kurtuluş Mah.
64019 Sok. Pakyürek İş Merkezi
No: 32 Kat: 3
01130 Seyhan/ADANA
Tel: (0322) 457 57 07
Faks: (0322) 457 97 95

Ege Şubesi

Çınarlı Mah. İslam Kerimov Cad.
No: 3 Sunucu Plaza Kat: 9
D: 908-909-910 Konak / İZMİR
Tel: (0232) 482 22 27
Faks: (0232) 482 22 66

Karadeniz ve İç Anadolu Şubesi

Konya Yolu (Mevlana Bulvarı)
No:182 (Ege Plaza)
Kat:4 No:11Balgat,
Çankaya / ANKARA
Tel: (0312) 220 22 24
Faks: (0312) 220 22 25

444 7 500

klima.mitsubishielectric.com.tr