



AIR CONDITIONERS  
MODEL

**MLZ-KA25VA (E1)**  
**MLZ-KA35VA (E1)**  
**MLZ-KA50VA (E1)**



#### KULLANICILAR İÇİN

Bu birimi doğru ve güvenli olarak çalıştırmak için, kullanmadan önce bu işletme talimatlarını mutlaka okuyun

Türkçe

- Şirketimizdeki geliştirme faaliyetlerinden dolayı ürün özelliklerinin, haber verilmeksizin değiştirilme hakkı tarafımızda saklıdır.
- İç ve dış ortam sıcaklıklarının standartlarda esas alınan değerlerin dışına çıkması durumunda klimanızın ısıtma ve soğutma kapasitelerinin etkilenmesi doğaldır.
- Ürünün üzerinde bulunan işaretlemelerde veya ürünle birlikte verilen diğer basılı dokümanlarda beyan edilen değerler, ilgili standartlara göre laboratuvar ortamında elde edilen değerlerdir. Bu değerler, ürünün kullanım ve ortam şartlarına göre değişebilir.
- Satın almış olduğunuz ürünün kullanım ömrü 10 yıldır. Bu, ürünün fonksiyonunu yerine getirebilmesi için gerekli yedek parça bulundurma süresidir.
- Ürünün montajı için Mitsubishi Electric Turkey Elektrik Ürünleri A.Ş. yetkili servisine / bayisine başvurunuz.

## BAĞLANABİLİR DIŐ ÜNİTE MODELLERİ

MXZ-2C30VA-(E1)

MXZ-2C40VA-(E1)

MXZ-2C52VA-(E1)

MXZ-3C54VA-(E1)

MXZ-3C68VA-(E1)

MXZ-4C71VA-(E1)

MXZ-4C80VA-(E1)

MXZ-5C100VA-(E1)

MXZ-6C120VA-(E1)

MXZ-8A140VA

MXZ-8B140VA

MXZ-2D33VA-(E1)

MXZ-2D42VA-(E1)

MXZ-2D53VA-(E1)

MXZ-3D54VA-(E1)

MXZ-3D68VA-(E1)

MXZ-4D72VA-(E1)

MXZ-4D83VA-(E1)

MXZ-5D102VA-(E1)



# İÇİNDEKİLER

■ GÜVENLİK ÖNLEMLERİ	1-2
■ ELDEN ÇIKARMA	2
■ HER BİR PARÇANIN ADI	3
■ ÇALIŞTIRMADAN ÖNCE HAZIRLIK	3
■ ÇALIŞMA MODLARINI SEÇME	4
■ FAN HIZI VE HAVA AKIMI YÖNÜ AYARLAMASI	5
■ EKONOMİK SOĞUTMA ÇALIŞTIRMASI	5
■ ZAMAN PROGRAMLAMA (ON/OFF ZAMANLAYICI)	5
■ TEMİZLİK	6
■ BİR ARIZA OLDUĞUNU DÜŞÜNDÜĞÜNÜZDE	7
■ KLİMA UZUN SÜRE KULLANILMAYACAK İSE	8
■ KURULUM YERİ VE ELEKTRİKLİ ÇALIŞMA	8
■ ÖZELLİKLER	9-10








## GÜVENLİK ÖNLEMLERİ





- Bu üründe döner parçalar ve elektrik şokuna sebep olabilecek parçalar kullanıldığı için, kullanmadan önce "Güvenlik Önlemleri" ni okuduğunuzdan emin olun.
- Güvenlik ile ilgili verilecek olan talimatlar çok önemli olduğundan doğru olarak gözlemleyin.
- Anında kullanmanız açısından kılavuz kitapçığı okuduktan sonra montaj kılavuzu ile birlikte el altında bulunabilecek yerlerde tutun.






### İşaretler ve anlamları

-  **UYARI:** Yanlış kullanma büyük bir ihtimal ile ölüm, ciddi yaralanma gibi ciddi tehlikelere sebep olabilir.
-  **DİKKAT:** Yanlış kullanım koşullara bağlı olarak ciddi tehlikelere sebep olabilir.

### Bu kılavuzda kullanılan sembollerin anlamları



-  : Yapmaktan kaçının.
-  : Teknik talimatı izleyin.
-  : Parmağınızı veya sivri cisim vb şeyleri sokmayın.
-  : İç/dış ünitenin üstüne kesinlikle basmayın ve üzerlerine bir şey koymayın.
-  : Elektrik çarpma tehlikesi. Dikkatli olun.
-  : Güç bağlantı kablosunun fişini prizden çıkarttığınızdan emin olun.
-  : Akımı kapattığınızdan emin olun.

 <b>UYARI</b>	
	<b>Güç kablosunu orta noktaya takmayın, uzatma kablosu kullanın veya birden fazla cihazları tek bir AC çıkışına takın.</b> <ul style="list-style-type: none"><li>• Bu, aşırı ısınmaya, yangına veya elektrik çarpmasına neden olabilir.</li></ul>
	<b>Güç fişinin kirliliğinden emin olun ve onu sağlam bir şekilde prize takın.</b> <ul style="list-style-type: none"><li>• Kirliliği priz yangına veya elektrik çarpmasına neden olabilir.</li></ul>
	<b>Güç kablosunu sarmalamayın, çekmeyin ya da değişiklik yapmayın, ısı uygulamayın veya üzerine ağır nesnelere yerleştirmeyin.</b> <ul style="list-style-type: none"><li>• Bu yangına ya da elektrik çarpmasına neden olabilir.</li></ul>
	<b>Çalıştırma esnasında Şalteri AÇMAYIN/KAPAMAYIN veya güç fişini takmayın/çıkarmayın.</b> <ul style="list-style-type: none"><li>• Bu, yangına neden olabilecek kıvılcımlar ortaya çıkarabilir.</li><li>• İç ünite uzaktan kumandayla KAPATILDIKTAN sonra, şalterin KAPATTIĞINIZDAN veya güç fişini çıkardığınızdan emin olun.</li></ul>
	<b>Vücudunuzu uzun bir süre doğrudan serin havaya maruz bırakmayın.</b> <ul style="list-style-type: none"><li>• Bu, sağlığınıza zararlı olabilir.</li></ul>
	<b>Ünite kullanıcı tarafından takılmamalı, yeri değiştirilmemeli ya da tamir edilmemelidir.</b> <ul style="list-style-type: none"><li>• Yanlış tutulan klima yangın ya da elektrik çarpmasına neden olabilir.</li></ul>
 	<b>Hava girişine ve çıkışına parmak, çubuk ya da başka nesnelere sokmayın.</b> <ul style="list-style-type: none"><li>• Çalışma sırasında içteki fan yüksek hızla döndüğü için yaralanmalara neden olabilir.</li></ul>

 	<b>Anormal bir durumda (yanık kokusu gibi), klimayı durdurun ve güç fişini çıkarın ya da şalteri KAPATIN.</b> <ul style="list-style-type: none"><li>• Anormal durumda devamlı çalışma arıza, yangın veya elektrik şokuna neden olabilir. Bu durumda, satıcınıza danışın.</li></ul>
	<b>Klima soğutmadığı ya da ısıtmadığı zaman, soğutucu madde sızıntısı olasılığı vardır. Bu durumda, satıcınıza danışın. Tamir üniteyi soğutucuyla tekrar doldurmayı içeriyorsa, ayrıntıları servis teknisyenine sorun.</b> <ul style="list-style-type: none"><li>• Klima içerisinde kullanılan soğutucu emniyetlidir. Genelde, sızmaz. Bununla birlikte, soğutucu akarsa ve fanlı soba, gazlı soba ya da fırın gibi bir ısı kaynağıyla temas ederse, zararlı bir gaz ortaya çıkaracaktır.</li></ul>
 <b>DİKKAT</b>	
	<b>Hava girişi veya iç/dış ünitenin alüminyum kanatlarına dokunmayın.</b> <ul style="list-style-type: none"><li>• Bu, yaralanmalara neden olabilir.</li></ul>
	<b>Ünitede böcek öldürücüler veya yanıcı spreylere kullanmayın.</b> <ul style="list-style-type: none"><li>• Yangına ya da ünitenin deforme olmasına sebep olabilir.</li></ul>
	<b>Hayvanları ya da ev bitkilerini doğrudan hava akımına maruz bırakmayın.</b> <ul style="list-style-type: none"><li>• Bu, hayvanlara veya bitkilere zarar verebilir.</li></ul>
	<b>İç/dış ünitenin altına başka elektrik cihazları ya da eşya yerleştirmeyin.</b> <ul style="list-style-type: none"><li>• Üniteden su damlayabilir ve bu, hasara yada zarara neden olabilir.</li></ul>
	<b>Üniteyi hasarlı kurulum durumunda bırakmayın.</b> <ul style="list-style-type: none"><li>• Ünite düşebilir ve bu, yaralanmaya neden olabilir.</li></ul>

# GÜVENLİK ÖNLEMLERİ

## ⚠ DİKKAT

	<b>Üniteyi çalıştırmak ya da temizlemek için dengesiz bir banka çıkmayın.</b> <ul style="list-style-type: none"><li>Düşerseniz yaralanmanıza neden olabilir.</li></ul>
	<b>Güç bağlantı kablosunu çekmeyin.</b> <ul style="list-style-type: none"><li>Bu, içteki kablounun bir kısmının kırılmasına neden olabilir ve bu da aşırı ısınmaya veya yangına sebebiyet verebilir.</li></ul>
	<b>Pilleri sökmeyin, şarj etmeyin ve ateşe atmayın.</b> <ul style="list-style-type: none"><li>Bu pillerin akmasına veya yangın ya da patlamaya neden olabilir.</li></ul>
	<b>Üniteyi kapı ya da pencerenin açık kalması gibi, yüksek nemde (%80 RH ya da daha fazla) uzun bir süre çalıştırmayın.</b> <ul style="list-style-type: none"><li>Klimadaki su buğusu damlayabilir, eşyaları ıslatabilir ya da onlara zarar verebilir.</li></ul>
	<b>Üniteyi gıda saklama, kalkan hayvanlar, yetişen bitkiler veya koruyucu duyarlık cihazları veya sanat eşyaları gibi özel amaçlar için kullanmayın.</b> <ul style="list-style-type: none"><li>Bu, kalitenin bozulmasına veya hayvanlar ve bitkilerin zarar görmesine neden olabilir.</li></ul>
	<b>Yanıcı cihazları doğrudan hava akımına maruz bırakmayın.</b> <ul style="list-style-type: none"><li>Bu eksik yanmaya neden olabilir.</li></ul>
	<b>Üniteyi temizlemeden önce, KAPATIN ve güç fişini çıkarın veya şalteri KAPATIN.</b> <ul style="list-style-type: none"><li>Bu, çalıştırma esnasında içteki fan yüksek hızla döndüğü için yaralanmaya neden olabilir.</li></ul>
	<b>Ünite uzun bir süre kullanılmayacak olduğunda, güç fişini çıkarın veya şalteri KAPATIN.</b> <ul style="list-style-type: none"><li>Bu ünite kir biriktirebilir ve bu, aşırı ısınma veya yangına neden olabilir.</li></ul>
	<b>Uzaktan kumandadaki tüm pilleri aynı tipte yenileriyle değiştirin.</b> <ul style="list-style-type: none"><li>Eski pili yenisiyle beraber kullanmak aşırı ısınma, sızıntı veya patlamaya neden olabilir.</li></ul>
	<b>Pil sıvısı derinize ya da kıyafetlerinize temas ederse, onları temiz suyla iyice yıkayın.</b> <ul style="list-style-type: none"><li>Pil sıvısı gözlerle temas ederse, onları temiz suyla iyice yıkayın ve hemen tıbbi yardım çağırın.</li></ul>
	<b>Ünite, yakma cihazlarıyla birlikte çalıştırıldığında alanın iyi havalandırıldığından emin olun.</b> <ul style="list-style-type: none"><li>Yetersiz havalandırma oksijenin azlığına neden olabilir.</li></ul>
	<b>Gök gürültüsü duyduğunuzda ve şimşek çakması olduğunda şalteri KAPATIN.</b> <ul style="list-style-type: none"><li>Ünite şimşek çakarsa zarar görebilir.</li></ul>
	<b>Klima birkaç mevsim kullanıldıktan sonra, normal temizlemeye ek olarak muayene ve bakım yapın.</b> <ul style="list-style-type: none"><li>Ünitedeki kir ya da toz nahoş bir koku ya da boşaltma kanalında tıkanıklık oluşturabilir ve iç üniteden suyun sızmasına neden olabilir. Uzmanlaşmış bilgi ve yetenekler gerektiren muayene ve bakım için satıcınıza danışın.</li></ul>



**Düğmeleri ıslak ellerle çalıştırmayın.**

- Bu elektrik çarpmasına neden olabilir.

**Klimayı suyla temizlemeyin veya üstüne çiçek vazosu gibi su içeren bir nesne koymayın.**

- Bu yangına veya elektrik şokuna neden olabilir.



**Dış ünitenin üstüne basmayın veya herhangi bir nesne yerleştirmeyin.**

- Siz ya da nesne düşerse yaralanmaya neden olabilir.

## Tesisatı için

### ⚠ UYARI



**Klimayı takmak için satıcınıza danışın.**

- Kurulum özel bilgi ve yetenekler gerektirdiği için kullanıcı tarafından kurulmamalıdır. Yanlış kurulan bir klima su sızıntısına, yangına veya elektrik çarpmasına neden olabilir.

**Klima için tahsis edilmiş bir güç kaynağı sağlayın.**

- Tahsis edilmemiş bir güç kaynağı aşırı ısınmaya veya yangına neden olabilir.

**Üniteyi yanıcı gaz sızıntısının olduğu yerlere tesis etmeyin.**

- Dış ünite etrafında gaz sızarsa veya birikirse, bu patlamaya neden olabilir.

### ⚠ DİKKAT



**Üniteyi yanıcı gaz sızıntısının olduğu yerlere tesis etmeyin.**

- Gaz sızıntısı olması ve ünite etrafında toplanması durumunda, patlamaya sebep olabilir.

**Üniteyi doğru topraklayın.**

- Topraklama kablosunu gaz borusu, su borusu, yıldırım çubuğu veya telefon toprak teline bağlamayın. Yanlış topraklama elektrik çarpmasına neden olabilir.

**Klimanın kurulum yerine bağlı olarak (yüksek nemli alanlar gibi) toprak kaçığına karşı devre kesici şalteri takın.**

- Toprak kaçığına karşı devre kesici takılmaması halinde elektrik çarpması meydana gelebilir.

**Atık suyun doğru bir şekilde boşaltıldığından emin olun.**

- Boşaltım deliği yanlışsa, su iç/dış üniteden damlayabilir, eşyaları ıslatabilir ve onlara zarar verebilir.

### Anormal koşullarda

Klimanın çalışmasını hemen durdurun ve satıcınıza danışın.

# ELDEN ÇIKARMA

Bu ürünü elden çıkarmak için satıcınıza başvurun.

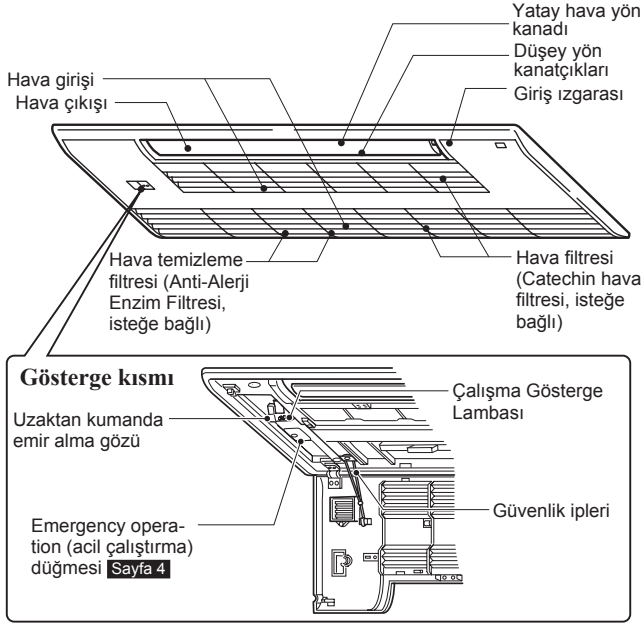


### Not:

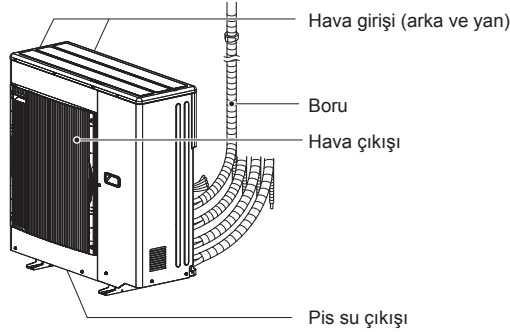
Bu sembol işareti sadece AB ülkeleri içindir. Bu sembol işareti, direktif 2002/96/EC Madde 10 Kullanıcı bilgileri ve Ek IV'e tabidir.

# HER BİR PARÇANIN ADI

## İç ünite

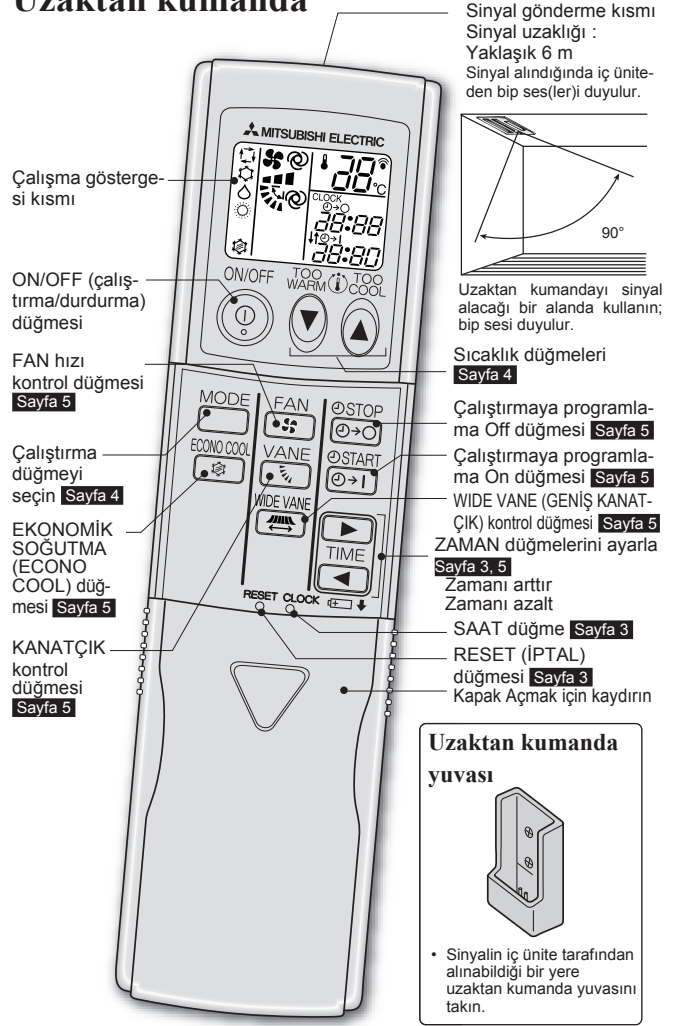


## Dış ünite



Dış ünitenin görünümü bazı modellerde farklı olabilir.

## Uzaktan kumanda

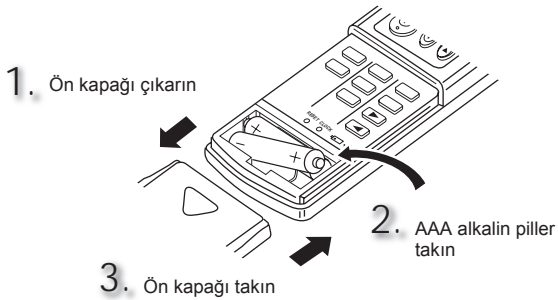


Yalnızca ünite ile birlikte verilen uzaktan kumandayı kullanın. Başka uzaktan kumandaları kullanmayın.

# ÇALIŞTIRMADAN ÖNCE HAZIRLIK

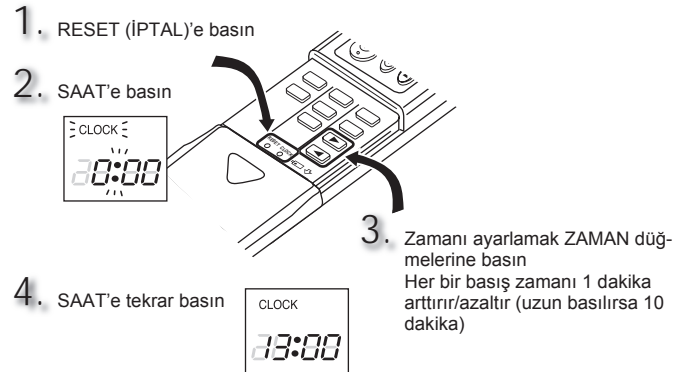
Çalıştırmadan önce: Güç kaynağı fişini güç prizine takın ve/veya şalteri açın.

## Uzaktan kumanda pillerini takma



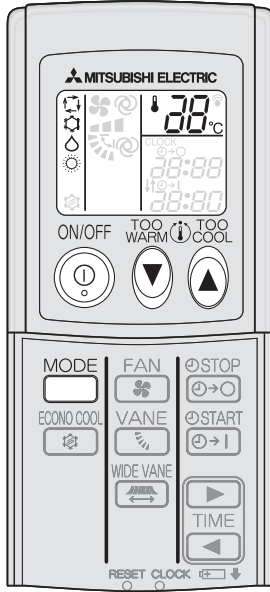
- Pillerin kutuplarının doğru olduğundan emin olun.
- Manganezli pilleri kullanmayın. Uzaktan kumanda arızalanabilir.
- Şarj edilebilir tipteki pilleri kullanmayın.
- Tüm pilleri aynı tipte yenileriyle değiştirin.
- Piller yaklaşık 1 yıl kullanılabilir. Bununla birlikte, raf ömrü biten piller daha kısa süre kullanılır.

## Mevcut zamanı ayarlama




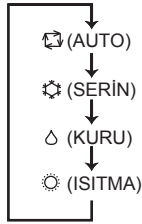
- RESET (İPTAL) ve SAAT düğmelerine ince bir çubuk kullanarak hafifçe basın. RESET (İPTAL) düğmesine basılmamış ise uzaktan kumanda doğru çalışmayabilir.



# ÇALIŞMA MODLARINI SEÇME





1 Çalışmayı başlatmak için 'e basın.

2 Çalışma modunu seçmek için 'e basın. Her bir basış, modu aşağıdaki sırada değiştirir:








3 Sıcaklığı ayarlamak için 'e ya da 'e basın. Her bir basış sıcaklığı 1°C artırır ya da azaltır.

Çalıştırmayı durdurmak için 'e basın.  
• Aynı ayarlar sonraki seferde 'e kolayca basılarak seçilir.

## Çalışma Gösterge Lambası

Çalıştırma gösterge lambası ünitenin çalışma durumunu gösterir.

Gösterge	Çalışma durumu	Oda sıcaklığı
	Ayarlama sıcaklığına ulaşmak için ünite çalışır	Ayarlama sıcaklığından yaklaşık 2 °C veya daha fazla
	Oda sıcaklığı ayarlama sıcaklığına yaklaşıyor	Ayarlama sıcaklığından yaklaşık 1 ila 2 °C
	Bekleme modu (Çoklu sistem kullanımı bölümüne bakın)	—

 Yanıyor  Yanıp sönüyor  Yanmıyor

## AUTO modu (Otomatik değiştirme)

Ünite çalışma modunu oda sıcaklığı ile ayarlanan sıcaklık arasındaki farklılığa göre seçer. AUTO modu esnasında, oda sıcaklığı 15 dakikadan fazla süre için ayarlanan sıcaklıktan 2°C uzaksa ünite modu değiştirir (SOĞUTMA↔ISITMA).

### Not:

Çoklu sistemin çalışması esnasında, ünite SOĞUTMA ve ISITMA arasındaki çalıştırma modunu değiştiremeyebilir. Bu durumda, iç ünite bekleme modunda olur.

## SERİN mod

İstediğiniz sıcaklıkta serin havanın keyfini çıkarın. SERİN modu düşük dış sıcaklıkta çalıştırmayın (-10°C'den az). Üniteye yoğunlaşan su damlayabilir ve eşyaları ve benzeri şeyleri ıslatabilir ya da onlara zarar verebilir.

## KURUTMA modu

Odanızın nemini alın. Oda hafifçe serinletilebilir. KURU mod sırasında sıcaklık ayarlanamaz.


## ISITMA modu

İstediğin sıcaklıkta sıcak havanın keyfini çıkarın.

## Acil çalıştırma

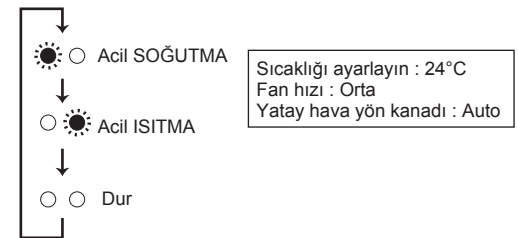
### Uzaktan kumanda kullanılmadığında...

Acil çalıştırma iç üniteye emergency operation (acil çalıştırma) düğmesine basarak etkinleştirilebilir.



E.O.SW basılan her seferde, çalışma aşağıdaki şekilde değişir:

### Çalışma Gösterge Lambası



### Not:

Çalıştırmanın ilk 30 dakikası deneme çalıştırmasıdır. Sıcaklık kontrolü çalışmaz ve fan hızı Yüksek'e ayarlanır.

## Otomatik yeniden çalıştırma fonksiyonu

Eğer bir güç kesilmesi olursa ya da ana güç çalıştırma sırasında kapatılırsa, "Otomatik yeniden çalıştırma fonksiyonu", ana güç kapatılmadan hemen önce uzaktan kumanda ile ayarlanmış olan çalışma modu ile aynı modda çalıştırmaya başlar. Zamanlayıcı ayarlandığında, zamanlayıcı ayarı iptal edilir ve güç yeniden çalıştırıldığında ünite çalışmaya başlar.

Bu fonksiyonu kullanmak istemiyorsanız, lütfen servis temsilcisine danışın çünkü ünite ayarının değiştirilmesi gerekir.

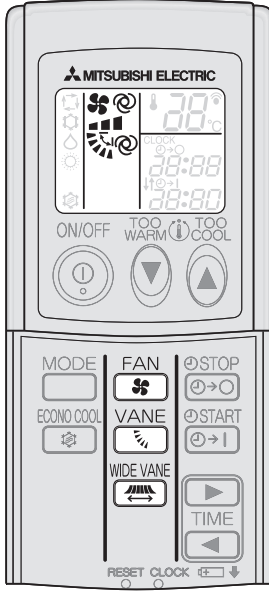
## Çoklu sistem çalıştırması

İki ya da daha fazla iç ünite bir dış ünite tarafından çalıştırılır. Birkaç iç ünite eş zamanlı olarak çalıştırılırsa, soğutma ve ısıtma çalıştırmaları aynı anda yapılamaz. Bir üniteye SOĞUTMA ve bir diğer ya da aksi ile ISITMA seçildiğinde, çalışan ünite sonradan bekleme moduna geçer.

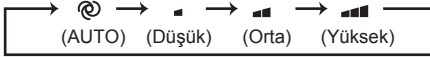
COOL/DRY (SOĞUTMA/NEM ALMA) işlemi durdurulduktan sonra 3 saat içinde HEAT (ISITMA) modu diğer ünitelerle birlikte çalıştırıldığında su yoğunlaşabilir.

Suyun yoğunlaşmasını önlemek için COOL/DRY işleminden sonra sıcaklığı 16°C'ye ayarlayarak yaklaşık 30 dakika süreyle HEAT (ISITMA) modunu kullanın.

## FAN HIZI VE HAVA AKIMI YÖNÜ AYARLAMASI




Fan hızını seçmek için 'e basın. Her bir basış fan hızını aşağıdaki sırada değiştirir:



• AUTO'ya ayarlandığında iç üniteden iki kısa bip sesi duyulur.

Hava akımı yönünü seçmek için 'e basın. Her bir basış hava akımını aşağıdaki sırada değiştirir:



• AUTO'ya ayarlandığında iç üniteden iki kısa bip sesi duyulur.

### Hava akımı yönü

(AUTO).....Yön kanadı en verimli hava akımı yönüne ayarlanır. SOĞUTMA/KURUTMA:yatay konum. ISITMA:aşağı konum.

(Manuel).....Verimli havalandırma için, SOĞUTMA/KURUTMA için yukarı konumu ve ISITMA için aşağı konumu seçin.

(Esinti).....Yön kanadı aralıklı olarak yukarı aşağı hareket eder.

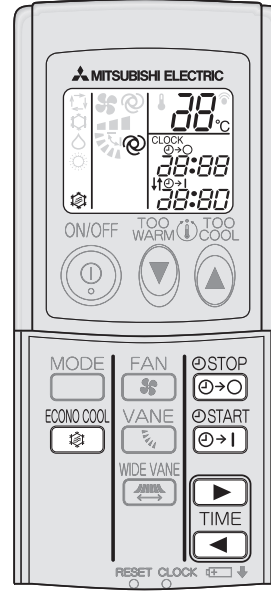
Yatay hava akımı yönünü değiştirmek için tuşuna basın.

• Dikey kanatçık yaklaşık 30 saniye süreyle hareket eder.  
• 30 saniye sonra dikey kanatçık asıl konumuna geri döner. Bu durumda, tekrar tuşuna basın.

Yatay hava akımı yönünü ayarlamak için tekrar tuşuna basın.

• Dikey kanatçık durur ve hava akımı yönü ayarlanmış olur.

## EKONOMİK SOĞUTMA ÇALIŞTIRMASI



ECONO COOL (EKONOMİK SOĞUTMA) çalışmasını başlatmak için **sayfa 4** SOĞUTMA modu sırasında 'e basın.

Ünite, esinti çalışmasını ünite sıcaklığına göre çeşitli devirlerde dikey olarak yapar. Ayarlama sıcaklığı otomatik olarak 2°C daha yükseğe ayarlanır.

ECONO COOL (EKONOMİK SOĞUTMA) çalışmasını iptal etmek için tekrar 'e basın.

• 'e basış ECONO COOL (EKONOMİK SOĞUTMA) çalışmasını da iptal eder.

### “EKONOMİK SOĞUTMA (ECONO COOL)” nedir?

Esintili hava akımı (hava akımı değişimi) sabit hava akımından daha serin bir his yaratır. Dolayısıyla, sıcaklık ayarı otomatik olarak 2°C daha yüksek ayarlandığı halde rahatlık sağlayacak şekilde soğutma çalışması yapmak mümkündür. Böylece enerji tasarrufu mümkün olmaktadır.

## ZAMAN PROGRAMLAMA (ON/OFF ZAMANLAYICI)

**1** Zamanlayıcıyı ayarlamak için çalışma sırasında 'e basın.

veya 'e basın.

(ON zamanlayıcı): Ünite ayarlama süresinde AÇILACAKTIR.

(OFF zamanlayıcı): Ünite ayarlama zamanında KAPANACAKTIR.

\* veya yanıp söner.

\* Mevcut zamanın doğru ayarlandığından emin olun. **Sayfa 3**

**2** Zamanlayıcının zamanını ayarlamak için 'e (Arttırma) ve 'e (Azaltma) basın. Her basış, ayarlanan zamanı 10 dakika artırır ya da azaltır.

**3** Zamanlayıcıyı iptal etmek için veya 'e basın.

### Not:

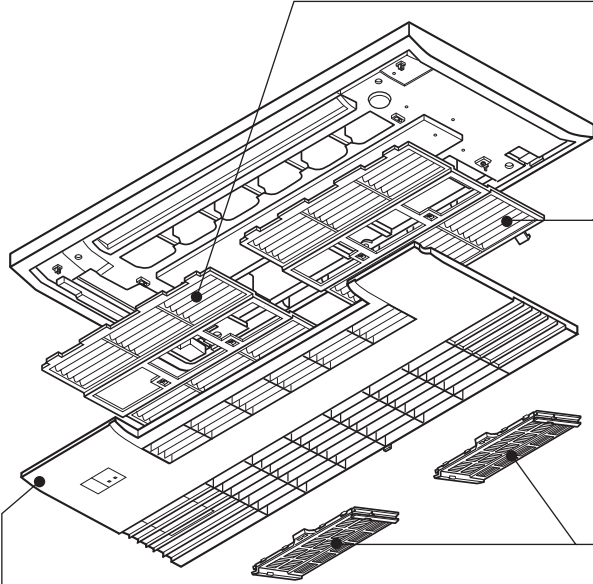
- ON ve OFF zamanlayıcıları birlikte kullanılabilir. işareti zamanlayıcı işlemlerinin sırasını gösterir.
- ON/OFF zamanlayıcısı ayarlanırken güç kesilmesi meydana gelirse, bkz. **sayfa 4** "Otomatik yeniden çalıştır fonksiyonu".

# TEMİZLİK

## Talimatlar:

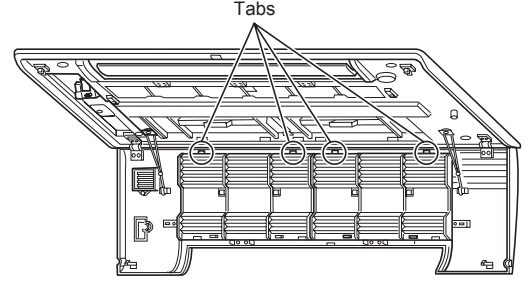
- Temizlemeden önce güç kaynağını kapatın veya şalteri indirin.
- Metal parçalara ellerinizle dokunmamaya gayret edin,
- Benzin, tiner, cilalama tozları veya böcek öldürücü kullanmayın.

- Sadece sulandırılmış yumuşak deterjanları kullanın.
- Parçaları kuruması için doğrudan güneş ışığına, sığağa veya ateşe maruz bırakmayın.
- 50°C'den daha sıcak su kullanmayın.



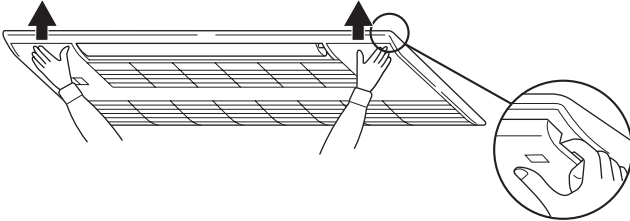
## Hava filtresi (Catechin hava filtresi)

- 2 haftada bir temizleyin.
- Tozu elektrikli süpürgeyle temizleyin veya suyla yıkayın.
- Gölgede iyice kurutun.
- Parts Number **MAC-3004CF-E**

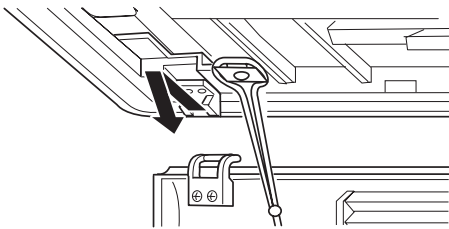


## Panel

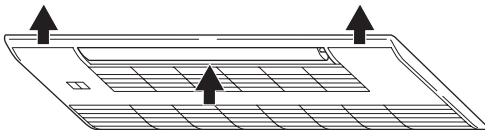
1. Panelde **PUSH** yazan noktalara klik sesi gelene kadar bastırın.
2. Paneli her iki başındaki çıkıntılardan tutup aşağı çekerek açın.



3. Çıkarmak için destek notasından çekin ve güvenlik menteşesini çıkartın.
  - Yumuşak kuru bir bezle silin veya yumuşak bir bez kullanarak su ile yıkayın.
  - 2 saatten fazla suya batırmayın.
  - Gölgede iyice kurutun.

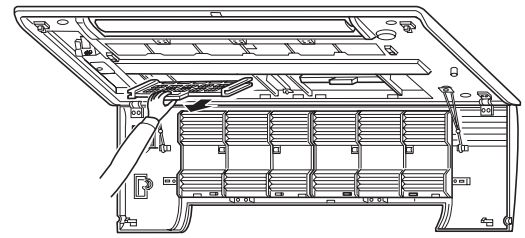


4. Paneli, çıkartma işlemini ters yönde izleyerek takın. Paneli sıkı bir şekilde kapatın ve oklarla gösterilen yerlere basın.



## Plazma Anti- Alerji Enzim filtresi

- Her üç ayda bir:
  - Tozu bir elektrikli süpürgeyle alın.
  - Toz elektrikli süpürgeyle alınmazsa:
  - Filtreyi çerçevesi ile birlikte ılık suya batırıp yıkayın.
  - Yıkadıktan sonra iyice gölgede kurutun.
- Her yıl:
  - En iyi performans için yeni bir filtreyle değiştirin.
  - Parça Numarası **MAC-171FT-E**



## "Catechin hava filtresi" nedir?

Catechin iyeşil çayda bulunan ve virüsleri giderici ve antioksidan özellikleri olan bir bioflavonoiddir. Bu yararılara ek olarak, Catechin mükemmel koku giderici özelliklere de sahiptir. Catechin hava filtresi sadece havanın kalitesini geliştirmek için değil aynı zamanda bakteri ve virüslerin odaya yayılmasını da önlemek için bu birleşimi kullanır.

## Not:

En iyi performans ve güç tüketimini azaltmak için filtreyi düzenli olarak temizleyin.



# BİR ARIZA OLDUĞUNU DÜŞÜNDÜĞÜNÜZDE

**Bu öğeler kontrol edilse bile, ünitadaki sorun giderilmezse, klimayı kullanmayı bırakın ve satıcınıza danışın.**

Belirti	Açıklama & Kontrol noktaları
<b>İç Ünite</b>	
Ünite çalıştırılmıyor.	<ul style="list-style-type: none"> <li>• Şalter açık mı?</li> <li>• Güç kaynağı fişi takılı mı?</li> <li>• ON zamanlayıcı ayarlı mı? <b>Sayfa 5</b></li> </ul>
İç ünitadaki tüm LED lambaları yanıp sönüyor.	<ul style="list-style-type: none"> <li>• Yatay hava yön kanatları doğru takılmış mı?</li> </ul>
Yatay kanat hareket etmiyor.	<ul style="list-style-type: none"> <li>• Yatay kanat ve dikey kanat doğru şekilde takılmış mı?</li> <li>• Fan muhafazası deforme olmuş mu?</li> </ul>
Ünite, tekrar başlatıldığında yaklaşık 3 dakika çalıştırılmaz.	<ul style="list-style-type: none"> <li>• Bu, mikroişlemciye göre talimatlara göre üniteyi korur. Lütfen bekleyin.</li> </ul>
İç ünitenin hava çıkışından buğu çıkıyor.	<ul style="list-style-type: none"> <li>• Üniteden gelen serin hava hızla oda içerisinde nemi alır ve buğuya dönüşür.</li> </ul>
YATAY KANAT salınım işlemi bir süre duruyor ve daha sonra tekrar başlıyor.	<ul style="list-style-type: none"> <li>• Bu, YATAY HAVA YÖNÜ KANATÇIĞI'NIN salınım işleminin doğru bir şekilde gerçekleştirilmesi için gereklidir.</li> </ul>
Çalışma esnasında hava akımı yönü değişiyor. Yatay hava kanatçığının yönü uzaktan kumanda ile kontrol edilemiyor.	<ul style="list-style-type: none"> <li>• Ünite SOĞUTMA ve KURUTMA modunda çalıştırıldığında, çalışma 0,5 ila 1 saat boyunca hava üflemesiyle devam ederse, suyun yoğunlaşmasını ve damlamasını önlemek için hava akımının yönü otomatik olarak (1) konumuna gelir.</li> <li>• Isıtma çalışmasında, hava akım sıcaklığının çok düşükken ya da buz çözme sırasında yatay kanatçık pozisyonu otomatik olarak yatay konuma ayarlanır.</li> </ul>
Isıtma uygulamasında çalışma yaklaşık 10 dakika boyunca durur.	<ul style="list-style-type: none"> <li>• Dış ünitenin buzu çözülüyor. Bu uygulama maks. 10 dakikada gerçekleştirilir, lütfen bekleyin. (Dış sıcaklık çok düşük ve nem çok yüksekken, buz oluşur.)</li> </ul>
Uzaktan kumanda ile çalıştırılmamasına rağmen, ana güç açıldığında ünite kendiliğinden çalışmaya başlıyor.	<ul style="list-style-type: none"> <li>• Bu modeller otomatik yeniden çalışma fonksiyonuna sahiptir. Ünite uzaktan kumanda ile kapatılmadan ana güç kesildiğinde ve tekrar verildiğinde ünite otomatik şekilde gücün kesilmesinden önce uzaktan kumanda ile ayarlanan aynı modda çalışmaya başlayacaktır. "Otomatik yeniden başlat fonksiyonu" <b>Sayfa 4</b>.</li> </ul>
Çalışma durmuyor ya da ON/OFF düğmesine basılrsa da hava üniteye üflüyor.	<ul style="list-style-type: none"> <li>• CLEAN (TEMİZLEME) lambası yanıyor mu? CLEAN lambası yandığında, CLEAN (TEMİZLEME) işlemi gerçekleştirilir.</li> </ul>
CLEAN (TEMİZLEME) lambası yanıyor.	<ul style="list-style-type: none"> <li>• CLEAN (TEMİZLEME) işlemi gerçekleştirilir.</li> </ul>
<b>Çoklu sistem</b>	
Çalışmayan iç ünite ısınıyor ve üniteden su akışına benzer bir ses geliyor.	<ul style="list-style-type: none"> <li>• İç ünite çalışmasa bile bir miktar soğutkan iç üniteye akmaya devam eder.</li> </ul>
Isıtma çalıştırması seçildiğinde, çalıştırma hemen başlamıyor.	<ul style="list-style-type: none"> <li>• Dış ünitenin buzunun çalışması esnasında çalıştırma başlatıldığında, sıcak havayı üflemesi birkaç dakika alır (maks. 10 dakika).</li> </ul>
<b>Dış Ünite</b>	
Kompresör çalışsa bile dış ünitenin fanı dönmüyor. Fan dönmeye başlasa bile, hemen duruyor.	<ul style="list-style-type: none"> <li>• Soğutma çalıştırması sırasında dışarıdaki sıcaklık düşük olduğunda, fan yeterli soğutma kapasitesini sürdürmek için kesik kesik çalışır.</li> </ul>
Dış üniteden su sızıyor.	<ul style="list-style-type: none"> <li>• COOL (SERİN) ve DRY(KURU) çalışmaları; boru ya da boru bağlantı kısımlar soğur ve bu suyun yoğunlaşmasına neden olur.</li> <li>• Isıtma çalışmasında, ısı değiştirici üzerinde yoğunlaşan su aşağıya damlar.</li> <li>• Isıtma çalışmasında, buz çözme uygulaması dış ünitadaki donmuş suyun erimesine ve aşağıya damlamasına neden olur.</li> </ul>


Belirti	Açıklama & Kontrol Noktaları
<b>Dış Ünite</b>	
Dış üniteden beyaz duman çıkıyor.	<ul style="list-style-type: none"> <li>• Isıtma çalışmasında, buz çözme uygulaması ile ortaya çıkan buhar beyaz dumana benzer.</li> </ul>
<b>Uzaktan kumanda</b>	
Uzaktan kumanda ekranı boş ya da sönük. İç ünite, uzaktan kumanda sinyaline cevap vermiyor.	<ul style="list-style-type: none"> <li>• Piller bitti mi? <b>Sayfa 3</b></li> <li>• Pillerin kutupları (+, -) doğru mu? <b>Sayfa 3</b></li> <li>• Diğer elektrikli cihazların uzaktan kumanda düğmelerine basılmış mı?</li> </ul>
<b>Soğutmaz ya da ısıtmaz</b>	
Oda etkin bir şekilde soğutulup ısıtılmıyor.	<ul style="list-style-type: none"> <li>• Sıcaklık ayarı doğru mu? <b>Sayfa 4</b></li> <li>• Fan ayarı doğru mu? Fan hızını lütfen daha yüksek ayara getirin.</li> <li>• Filtre temiz mi? <b>Sayfa 6</b></li> <li>• Fan ya da iç ünitenin ısı değiştiricisi temiz mi? <b>Sayfa 6</b></li> <li>• İç ya da dış ünitenin hava giriş ya da çıkışını tıkayan herhangi bir engel var mı?</li> <li>• Açık bir pencere ya da kapı var mı?</li> </ul>
Oda yeterince soğutulmuyor.	<ul style="list-style-type: none"> <li>• Bir oda içerisinde havalandırma vantilatörü ya da gaz ocağı kullanılırsa, soğutma yükü artar ve yetersiz bir soğutma etkinliği ile sonuçlanır.</li> <li>• Dışarıdaki sıcaklığın yüksek olması durumunda, soğutma işlemi yeterli olmayabilir.</li> </ul>
Oda yeterince ısıtılmıyor.	<ul style="list-style-type: none"> <li>• Dışarıdaki sıcaklığın düşük olması durumunda, ısıtma işlemi yeterli olmayabilir.</li> </ul>
Isıtma uygulamasında dışarıya hemen hava üflenmiyor.	<ul style="list-style-type: none"> <li>• Ünite sıcak hava üflemek için hazırlanırken lütfen bekleyin.</li> </ul>
<b>Hava akımı</b>	
İç üniteden gelen hava garip kokuyor.	<ul style="list-style-type: none"> <li>• Filtre temiz mi? <b>Sayfa 6</b></li> <li>• Fan veya iç ünitenin ısı değiştiricisi temiz mi? <b>Sayfa 6</b></li> <li>• Ünite; duvar, halı, mobilya, elbise vb. üzerine sinmiş bir kokuyu emip havayla beraber dışarıya verebilir.</li> <li>• PLAZMA (PLAZMA) işlemi sırasında, plazma elektrot ünitesi tarafından az miktarda üretilen ozon kokusu duyabilirsiniz. Bu bir arıza değildir.</li> </ul>
<b>Ses</b>	
Çatırdama sesi duyuluyor.	<ul style="list-style-type: none"> <li>• Bu ses ön panelin vb. sıcaklık değişimi sonucu genişlemesi/kısalması sonucu oluşur.</li> </ul>
"Mırıltı" sesi duyulur.	<ul style="list-style-type: none"> <li>• Bu ses, aralık başlığı veya havalandırma vantilatörü açıldığında boşaltma hortumundan dışarıdaki hava emildiğinde, boşaltma hortumu içinde akan suyu dışarıya püskürttüğünde duyulur. Bu ses dışarıda güçlü bir rüzgar olması ve boşaltma hortumuna dışarıdaki havanın girmesi durumunda da duyulur.</li> </ul>
İç üniteden mekanik sesler çıkıyor.	<ul style="list-style-type: none"> <li>• Bu ses, fan ya da kompresörün açılıp/kapanma düğme sesidir.</li> </ul>
Su akma sesi duyuluyor.	<ul style="list-style-type: none"> <li>• Bu, soğutucu veya üniteye akan yoğun suyun sesidir.</li> </ul>
Bazen tıslama sesi duyuluyor.	<ul style="list-style-type: none"> <li>• Bu ses, ünite içerisindeki soğutucu sıvının akış yönü değiştiğinde duyulur.</li> </ul>

**Aşağıdaki durumlarda, klimayı kullanmayı bırakın ve bayiinize başvurun.**

- İç üniteden su sızıntısı veya damlaması olduğunda.
- GÜÇ ışığı yanıp söndüğünde.
- Devre kesici sık sık kapandığında.
- Elektronik ON/OFF tipi floresan lambaların (sık frekans yapılı vb.) kullanıldığı odalarda uzaktan kumanda sinyali alınmaz.
- Klimanın çalışması radyo veya TV alışı engelleyebilir. Etkilenen cihaza yükseltici takılması gerekebilir.
- Anormal bir ses duyulduğunda.

## KLİMA UZUN SÜRE KULLANILMAYACAĞI İSE

1 Manuel SOĞUTMA modunda en yüksek dereceye ayarlayın ve 3 ila 4 saat çalıştırın. **Sayfa 4**  
Bu, ünitenin içinde kurur.

2 Çalıştırmayı durdurmak için 'a basın.

3 Şalteri kapatın ve/veya güç kablosunun fişini prizden çıkartın.

4 Uzaktan kumandanın içerisindeki tüm pilleri çıkartın.

## Klimayı tekrar kullanırken:

1 Hava filtresini temizleyin. **Sayfa 6**

2 İç ve dış ünitelerin hava girişi ve çıkışının tıkalı olup olmadığını kontrol edin.

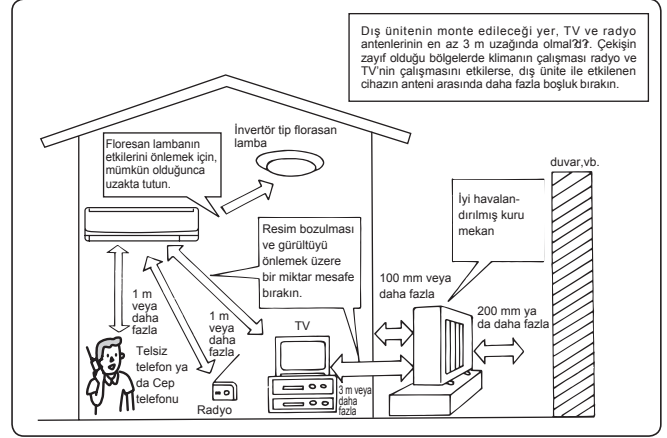
3 Topraklama kablosunun bağlı olup olmadığını kontrol edin.

## KURULUM YERİ VE ELEKTRİKLİ ÇALIŞMA

### Tesis edilecek bölge

Klimayı aşağıdaki bölgelere tesis etmekten kaçının.

- Makine yağlarının çok bulunduğu yerler.
- Deniz kıyısı gibi tuzlu yerler.
- Kaplıcalar gibi sülfid gazlarının yoğun olduğu yerler.
- Yağ sıçrayan ya da bölgenin yağlı dumanla kaplandığı yerler.
- Yüksek frekanslı veya telsiz cihazlarının bulunduğu yerler.
- Dış üniteden gelen havanın olduğu yerde hava çıkışı tıkalı.
- Çalışma sesi veya dış üniteden gelen havanın olduğu yer evin en yakın kapısını rahatsız etmemelidir.



### Elektrikle ilgili çalışmalar

- Klima güç kaynağı için ayrı bir güç devresi kullanın.
- Devre kesici kapasitesini gözden geçirin.

Herhangi bir sorunuz olduğunda bayinize başvurun.

## 2

## SPESİFİKASYONLAR

İç ünite modeli			MLZ-KA25VA		MLZ-KA35VA		MLZ-KA50VA	
Fonksiyon			Soğutma	Isıtma	Soğutma	Isıtma	Soğutma	Isıtma
Besleme			Mono faz 230V,50Hz		Mono faz 230V,50Hz		Mono faz 230V,50Hz	
Kapasite	Hava debisi (High/Med./Low)	m <sup>3</sup> /h	528/ 480/ 432	552/ 492/ 420	564/ 504/ 438	594/ 528/ 462	684/ 588/ 498	708/ 618/ 528
Elektriksel veriler	Çalışma akımı *1	A	0.3		0.3		0.3	
	Çekilen güç *1	W	40		40		40	
	Yardımcı ısıtıcı	A(kW)	—		—		—	
	Güç faktörü *1	%	58		58		58	
	Fan motoru akımı *1	A	0.3		0.3		0.3	
Fan motoru	Model	RC0J30-KC		RC0J30-KC		RC0J30-KC		
	Boyutlar G x Y x D	mm	1,10201750360		1,10201750360		1,10201750360	
	Ağırlık	kg	15		15		15	
Özel notlar	Üfleme yönü		5		5		5	
	Ses seviyesi (High/Med./Low)	dB(A)	35/ 32/ 29	36/ 32/ 28	37/ 34/ 31	38/ 35/ 31	43/ 38/ 34	43/ 39/ 34
	Fan hızı (High/Med./Low)	rpm	1,120/1,030/950	1,160/ 1,060/ 930	1,180/ 1,080/ 960	1,230/ 1,120/ 1,000	1,380/1,220/1,070	1,420/ 1,270/ 1,120
	Fan hızı kademesi		3		3		3	
	Uzaktan kumanda modeli		KM07E		KM07E		KM07E	

**NOT :** Test koşulları ISO 5151'e refere edilmiştir.

Soğutma : İç ortam Kuru termometre sıcaklığı 27°C Yaş termometre sıcaklığı 19°C  
 Dış ortam Kuru termometre sıcaklığı 35°C Yaş termometre sıcaklığı 24°C  
 Isıtma : İç ortam Kuru termometre sıcaklığı 20°C  
 Dış ortam Kuru termometre sıcaklığı 7°C Yaş termometre sıcaklığı 6°C

Borulama boyu (tek yön): 5m

\*1 Anma çalışma frekansında ölçülmüştür.

### Ana elektrikli parçaların spesifikasyon ve anma koşulları

Model		MLZ-KA25VA	MLZ-KA35VA	MLZ-KA50VA
Sigorta	(F11)	T3.15AL 250V		
Yatay kanat motoru	(MV1)	12V 300"		
Dikey kanat motoru	(MV2)	12V 300"		
Varistör	(NR11)	ERZV14D471		
DRENAJ POMPASI	(DP)	230V 6.4W		
ŞAMANDIRA SENSÖR	(FS)	DC 12V		

# Bu uyarının içeriği sadece Türkiye'de geçerlidir.

- Şirketimizdeki geliştirme faaliyetlerinden dolayı ürün özelliklerinin, haber verilmeksizin değiştirilme hakkı tarafımızda saklıdır.
- Anma değerleri için TS EN 14511 / TS EN 14825 deki iklim şartları ile tarif edilen koşullar esas alınmıştır.
- İç ve dış ortam sıcaklıklarının standartlarda esas alınan değerlerin dışına çıkması durumunda klimanızın ısıtma ve soğutma kapasitelerinin etkilenmesi doğaldır.
- Ürünün üzerinde bulunan işaretlemelerde veya ürünle birlikte verilen diğer basılı dokümanlarda beyan edilen değerler, ilgili standartlara göre laboratuvar ortamında elde edilen değerlerdir. Bu değerler, ürünün kullanım ve ortam şartlarına göre değişebilir.
- Satın almış olduğunuz ürünün kullanım ömrü 10 yıldır. Bu, ürünün fonksiyonunu yerine getirebilmesi için gerekli yedek parça bulundurma süresidir.

Ürünün montajı için Mitsubishi Electric Turkey Elektrik Ürünleri A.Ş. Klima Sistemleri yetkili servisine / bayisine başvurunuz.

Servis İstasyonları ve Yedek Parça Temini :  
Cihazınızın bakım, onarım ve yedek parça ihtiyaçları için klimanızı satın aldığınız yetkili satıcıya başvurunuz. Yetkili Servislerimizin listesine <http://klima.mitsubishielectric.com.tr> adresinden veya 444 7 500 numaralı telefondan ulaşabilirsiniz.

Ünitenin ihtiyaç duyacağı bakım ve onarım parçaları 10 yıl boyunca üretilecektir.

AEEE Yönetmeliğine Uygundur.



Fig. 1

## İthalatçı Firma:

**MITSUBISHI ELECTRIC TURKEY ELEKTRİK ÜRÜNLERİ A.Ş.  
KLİMA SİSTEMLERİ ÜMRANIYE ŞUBESİ**

Şerifali Mah. Kale Sok. No:41 34775 Ümraniye / İSTANBUL

Tel: +90 216 969 25 00 Faks: +90 216 661 00 66

[klima@tr.mee.com](mailto:klima@tr.mee.com)

<http://klima.mitsubishielectric.com.tr>

## Merkez Ofis:

Büyükdere Cad. Maya Akar Center C Blok No: 4/9 34394 Esentepe-Şişli, İstanbul, Türkiye

Tel: +90 212 318 90 86

[www.mitsubishielectric.com.tr](http://www.mitsubishielectric.com.tr)

## Üretici Firma:

**MITSUBISHI ELECTRIC CORPORATION (HEAD OFFICE)**

Tokyo Building 2-7-3, Marunouchi, Chiyoda-ku, Tokyo 100-8310, Japan

Tel: +81 (3) 3218-2111

[www.mitsubishielectric.com](http://www.mitsubishielectric.com)

### **Şikayet ve İtirazlar Hakkında Bilgi;**

Tüketicilerin şikayet ve itirazları konusundaki başvurularını tüketici mahkemelerine ve tüketici hakem heyetlerine yapabileceklerine ilişkin bilgi,

Başvuru (6502 Sayılı Tüketicinin Korunması Hakkında Kanun, Madde 68.)

**MADDE 68 –**

- (1) Değeri iki bin Türk Lirasının altında bulunan uyuşmazlıklarda ilçe tüketici hakem heyetlerine, üç bin Türk Lirasının altında bulunan uyuşmazlıklarda il tüketici hakem heyetlerine, büyükşehir statüsünde bulunan illerde ise iki bin Türk Lirası ile üç bin Türk Lirası arasındaki uyuşmazlıklarda il tüketici hakem heyetlerine başvuru zorunludur. Bu değerlerin üzerindeki uyuşmazlıklar için tüketici hakem heyetlerine başvuru yapılamaz.
- (2) Tüketici hakem heyetleri kendilerine yapılan başvuruları gereğini yapmak üzere kabul etmek zorundadır.
- (3) Başvurular, tüketicinin yerleşim yerinin bulunduğu veya tüketici işleminin yapıldığı yerdeki tüketici hakem heyetine yapılabilir. Tüketici hakem heyetinin bulunmadığı yerlerde ise başvuruların nerelere yapılacağı ve bu başvuruların hangi tüketici hakem heyetine karara bağlanacağı yönetmelikle belirlenir.
- (4) Bu maddede belirtilen parasal sınırlar her takvim yılı başından itibaren geçerli olmak üzere, o yıl için 4/1/1961 tarihli ve 213 sayılı Vergi Usul Kanununun mükerrer 298 inci maddesi hükümleri uyarınca tespit ve ilan edilen yeniden değerlendirme oranında artırılarak uygulanır. Bu artışların hesabında on Türk Lirasının küsuru dikkate alınmaz.
- (5) Bu madde tüketicilerin ilgili mevzuatına göre alternatif uyuşmazlık çözüm mercilerine başvurmasına engel değildir.

### **Tüketicinin seçimlik hakları;**

**MADDE 11 – (1) Malın ayıplı olduğunun anlaşılması durumunda tüketici;**

- a) Satılanı geri vermeye hazır olduğunu bildirerek sözleşmeden dönme,
  - b) Satılanı alıkoymuş ayıp oranında satış bedelinden indirim isteme,
  - c) Aşırı bir masraf gerektirmediği takdirde, bütün masrafları satıcıya ait olmak üzere satılanın ücretsiz onarılmasını isteme,
  - ç) İmkân varsa, satılanın ayıpsız bir misli ile değiştirilmesini isteme, seçimlik haklarından birini kullanabilir. Satıcı, tüketicinin tercih ettiği bu talebi yerine getirmekle yükümlüdür.
- (2) Ücretsiz onarım veya malın ayıpsız misli ile değiştirilmesi hakları üretici veya ithalatçıya karşı da kullanılabilir. Bu fıkradaki hakların yerine getirilmesi konusunda satıcı, üretici ve ithalatçı müteselsilen sorumludur. Üretici veya ithalatçı, malın kendisi tarafından piyasaya sürülmesinden sonra ayıbın doğduğunu ispat ettiği takdirde sorumlu tutulmaz.
  - (3) Ücretsiz onarım veya malın ayıpsız misli ile değiştirilmesinin satıcı için orantısız güçlükleri beraberinde getirecek olması hâlinde tüketici, sözleşmeden dönme veya ayıp oranında bedelden indirim haklarından birini kullanabilir. Orantısızlığın tayininde malın ayıpsız değeri, ayıbın önemi ve diğer seçimlik haklara başvurmanın tüketici açısından sorun teşkil edip etmeyeceği gibi hususlar dikkate alınır.
  - (4) Ücretsiz onarım veya malın ayıpsız misli ile değiştirilmesi haklarından birinin seçilmesi durumunda bu talebin satıcıya, üreticiye veya ithalatçıya yöneltilmesinden itibaren azami otuz iş günü, konut ve tatil amaçlı taşınmazlarda ise altmış iş günü içinde yerine getirilmesi zorunludur. Ancak, bu Kanunun 58 inci maddesi uyarınca çıkarılan yönetmelik eki listede yer alan mallara ilişkin, tüketicinin ücretsiz onarım talebi, yönetmelikle belirlenen azami tamir süresi içinde yerine getirilir. Aksi hâlde tüketici diğer seçimlik haklarını kullanmakta serbesttir.
  - (5) Tüketicinin sözleşmeden dönme veya ayıp oranında bedelden indirim hakkını seçtiği durumlarda, ödemiş olduğu bedelin tümü veya bedelden yapılan indirim tutarı derhâl tüketiciye iade edilir.
  - (6) Seçimlik hakların kullanılması nedeniyle ortaya çıkan tüm masraflar, tüketicinin seçtiği hakkı yerine getiren tarafça karşılanır. Tüketici bu seçimlik haklarından biri ile birlikte 11/1/2011 tarihli ve 6098 sayılı Türk Borçlar Kanunu hükümleri uyarınca tazminat da talep edebilir.

## SERVİS İSTASYONLARINI GÖSTERİR LİSTE

İl	İlçe	Ünvan	Tel	Tel 2	Adres
ADANA	ÇUKUROVA	DOĞUŞ KLİMA -TİMUR ULUGÖZ	(322) 234 6708	(322) 234 6709	MAHFESİĞMAZ MH. TURGUT ÖZAL BLV. BAŞTAŞ AP. NO:63/D
ADANA	ÇUKUROVA	ESKA KLİMA-SONER ULUGÖZ VE HÜSEYİN ERDAL ULUGÖZ ORTAKLIĞI	(322) 239 7799		HUZUREVLERİ MAH. 77195 SOK M.FATİH KARA APT. NO:1/1
ADANA	ÇUKUROVA	TEMPO PROJE TAAH.TİC.LTD.ŞTİ. (ASTEKNİK)	(322) 256 4531		100. YIL MAH. TURGUT ÖZAL BLV. 85169 SOKAK AHMET İŞİK APT. ZEMİN KAT NO:2
ADANA	ÇUKUROVA	YILDIRIM MÜH. ISIT. SOĞ. VE KLİMA SİST.	(322) 239 9074		YURT MH. KURTEPE CD. NO: 20/1-B
ADANA	KOZAN	KIRAL SOĞUTMA-MUHAMMET KIRAL	(322) 516 6162		TUFANPAŞA MAH. MENEKŞE SOK NO:15 KOZAN
ADANA	SEYHAN	MEHMET ÖZEL MÜH.İKL.D.GAZ SİST.MAK.İNŞ.TAAH.TİC.SAN.LTD.ŞTİ.	(322) 456 0766		ÇINARLI MH. CUMHURİYET CD. RENK AP. NO:53/C
ADANA	SEYHAN	SİNERJİ KLİMA SİST. MÜH. SAN. TİC. LTD. ŞTİ.	(322) 234 6100		MAHFESİĞMAZ MAH. 79075 SOK. SEMA APT. ZEMİN KAT NO:6/A ÇUKUROVA
ADYAMAN	MERKEZ	TURKUAZ TEKNİK ISITMA VE SOĞUTMA	(416) 214 2819		MEHMET AKİF MAH. 503 SOK. NO: 6 / A
AKSARAY	MERKEZ	HÜSEYİN KALKAN KADIOĞLU MÜHENDİSLİK	(382) 213 9781		TAŞPAZAR MH. BEDLÜZZAMAN BLV. NO:16/B
ANKARA	ALTINDAĞ	TEMHA MİMARLIK MÜH. ISITMA SOĞUTMA DOĞ. İNŞ. TUR. İTH. İHR. SAN VE TİC LTD. ŞTİ	(312) 315 2610		AYDINLIKEVLER MAHALLESİ ÇAĞDAŞ SOKAK 38/10
ANKARA	ÇANKAYA	AN MEKANİK ISITMA SOĞUTMA İNŞAAT TAAHHÜT TURİZM TİC. LTD. ŞTİ.	(312) 447 5780		115. CADDE (ESKİ 1. CADDE) 4/A B.ESAT - ÇANKAYA/ANKARA
ANKARA	ÇANKAYA	ARDA KLİMA ELEKTRONİK MAK. SAN. VE TİC. LTD. ŞTİ.	(312) 491 9296		İLKBAHAR MAH. CONRAD ADENAUER CAD. NO: 50
ANKARA	ÇANKAYA	CE-ŞA TEKNİK	(312) 222 7170		49 SOK. 13/ A BAHÇELİEVLER / ANKARA
ANKARA	DİKMEN	M&T ISITMA SOĞUTMA KLİMA TESİSAT SAN. TİC. LTD. ŞTİ	(312) 481 2195		SOKULLU MEHMET PAŞA CADDESİ 20 /A
ANKARA	ETİMESGUT	ERTAŞ KLİMA TEKN.MÜH.İNŞ.TUR.SAN.VE TİC.LTD.ŞTİ.	(312) 278 3601		YEŞİLÇAM SİT. C BLOK NO: 47
ANKARA	KEÇİÖREN	BÜTÜN KLİMA - ALİ BÜTÜN	(312) 322 2133		ESERTEPE MAH. AHMET ŞEFİK KOLAYLI CAD. 30/A
ANKARA	TÜRKÖZÜ AKDERE	KAPLAN KLİMA HAVALANDIRMA - HACI KAPLAN	(312) 435 0113		İNCESU CAD.NO:147/A AKDERE
ANKARA	YENİ MAHALLE	ANKA TEKNİK KLİMA ISITMA VE SOĞUTMA SİSTEMLERİ	(312) 343 1325		ERGENEKON MAH. SUADIYE CAD. NO:54/B
ANTALYA	ALANYA	A ÖZLÜ ENERJİ VE KLİMA SİSTEMLERİ İNŞ. TURİZM TİC. SAN. LTD. ŞTİ	(242) 522 6263		SUGÖZÜ MAH. SUGÖZÜ CAD. SAFA APT. 86/B
ANTALYA	ELMALI	DOĞUKAN ISITMA SOĞUTMA SİSTEMLERİ	(242) 618 6873		KARYAĞDI MAH.ÇUKURDEĞİRMENİ CAD.AYDIN APT.A BLOK NO: 15/22
ANTALYA	FİNİKE	SARIKAYA TİCARET - İBRAHİM SARIKAYA	(242) 855 3690		ŞERBETÇİ BULVARI NO: 20/C
ANTALYA	KAŞ	DENİZ SOĞUTMA-ALİ GÖKHAN ÖZAK	(242) 836 2712		ANDİFLİ MAH.ÇUKURBAĞLILAR CAD.CENGİZLER APT NO :32 KAŞ
ANTALYA	KEMER	EZGİ SOĞUTMA-YASİN ÖZKAN KURŞUN	(242) 814 3024		YENİ MAH. DÖRTYOL CD. NO: 47/C
ANTALYA	MANAVGAT	ÖNCEL KLİMA VE ENERJİ TEK.PET ÜRÜN.İNŞ.SAN.TUR.TİC.LTD.ŞTİ.	(242) 746 9707		ÖRNEK MH. ALPARSLAN TÜRKİŞ BULV. NO: 19
ANTALYA	MERKEZ	ABC ISITMA SOĞUTMA -AYDIN AYGÜN	(242) 311 2103		DEMİRCİKARA MH. NARENÇİYE CD. SARIOĞLU AP. NO:16/2
ANTALYA	MERKEZ	AKADEMİK KLİMA ISIT. SOĞ. SİST. VE HAV. SİST.	(242) 227 8467		SİTELER MH. UNÇALI CAD. ERENKÖY SİT. P BLOK DÜKKAN :2
ANTALYA	MERKEZ	AKDENİZ KLİMA SİSTEMLERİ- KAMİL GÜLER	(242) 324 1107		FENER MH. BÜLENT ECEVİT BUL. MEHMET KARABACAK SİT. A BLOK NO:59 / 1
ANTALYA	MERKEZ	ARTEK MÜH. MÜŞ. PAZ. TİC. VE SAN. LTD. ŞTİ.	(242) 242 0291	(242) 244 1569	ALTINDAĞ MH. TURGUT REİS CD. BADEM AP 52/2
ANTALYA	MERKEZ	BGS İKLİMLENDİRME - GÜNGÖR BAYSAN	(242) 335 5417		CUMHURİYET MAH. 641 SOK. NO: 2-A
ANTALYA	MERKEZ	CAN KARDEŞLER TEKNİK ISIT.SOĞ.SİS.TİC.LTD.ŞTİ	(242) 247 0401	(242) 247 0451	MURATPAŞA MH. TONGUÇ CD. ÖZ AP. NO: 80/3
ANTALYA	MERKEZ	GÜNSAR KLİMA - İSMAİL SARI	(242) 243 0099	(242) 241 3134	ESKİ ŞARMPOL CD. NO: 144/A
ANTALYA	MERKEZ	MAKTAŞ MAKİNA ELEKTRİK İNŞAAT TURİZM GIDA SAN.VE TİC.LTD.ŞTİ.	(242) 344 8002		MURATPAŞA MH EVLİYA ÇELEBİ CD. DOĞANER AP. NO:54 / 1-2
ANTALYA	MERKEZ	OGT İKLİMLEN. OTOM.MOB.RES.GID. TUR.İNŞ.İTH.İHR.VE SAN.TİC.LTD.ŞTİ	(242) 345 1401		SEDİR MH. AKIN CD. TUHAN AP. NO:54/4
ANTALYA	MERKEZ	ÖZMAKLAR MİM. MÜH. LTD. ŞTİ.	(242) 247 9108		100.YIL BLV. ALTINDAĞ MH. CEREN AP. NO:35/A
ANTALYA	MERKEZ	ÖZTEKMARİN ISIT.SOĞ.HAVAL. SİS.MİM.MÜH.İNŞ.TUR.SAN.VE TİC.LTD.ŞTİ	(242) 312 6687		ÇAYBAŞI MH.BURHANETTİN ONAT CD. KÖSEM AP. NO: 25/1 MURATPAŞA
ANTALYA	MERKEZ	ÖZÜM KLİMA DOĞALGAZ ISITMA SOĞUTMA HAVAL.SİS.SAN.İMAL.TİC.LTD.ŞTİ	(242) 228 7067	(242) 229 7139	PINARBAŞI MH. ATATÜRK BLV. GÜL SİT. B BLOK NO:3
ANTALYA	MERKEZ	YILMAZLAR KLİMA - MUSTAFA YILMAZ	(242) 321 1940		ZERDALIK MH. 1404 SK. PATRON ALI AP. NO:15/A
AYDIN	MERKEZ	3-A KLİMA & DEKORASYON - ŞENER CANTÜRK	(256) 212 6524		CUMA MAH. 213 SK. N:33/A EFELER/AYDIN
AYDIN	NAZİLLİ	KENT İKLİMLENDİRME D.GAZ. DAY. TÜK. TAR.ÜRÜ. İNŞ. SAN. VE TİC. LTD.	(256) 312 4849		ALTINTAŞ MAH. ATATÜRK BULV. NO:16/A
AYDIN	SÖKE	ASYA KLİMA - ASIM TALANCI	(256) 513 1113		İSTASYON CAD. NO: 100/C
BALIKESİR	AYVALIK	İREN KLİMA-KAMİL ÇETİN	(266) 331 3223		150 EVLER MAH. ATATÜRK BULVARI DENİZCİ APT. NO:354/3 AYVALIK
BALIKESİR	EDREMİT	AYDIN SOĞUTMA -AYDIN ASLANTAŞ	(266) 374 4404		HAMİDİYE MAH. 529 SOK. KAFKAS APT.10/8 EDREMİT BALIKESİR
BATMAN	MERKEZ	AKDAŞ KARDEŞLER SOĞ. PETROL KUYU İNŞ.KANLIYE SAN. VE TİC. LTD. ŞTİ.	(488) 214 0474		AYDINLIK EVLER MAH. 12. CAD. NO: 127
BATMAN	MERKEZ	ERDEMAK MÜH. MEKANİK TES. SİST. İNŞ. NAK. VE SAN. TİC. LTD. ŞTİ.	(488) 212 6100		GÜLTEPE MH. DEMOKRASİ BULVARI GÜLKENT SİTESİ NO:8 MERKEZ/BATMAN
BURSA	NİLÜFER	CAN İKLİMLENDİRME VE KLİMA TEKN. MÜH. İNŞ. İTH. İHR. SAN. VE TİC. LTD. ŞTİ	(224) 246 0617		BEŞEVLER KONAK MH. YILDIRIM CAD. NO:59/A NİLÜFER BURSA
BURSA	NİLÜFER	ENTEKNOLOJİ KLİMA-NADİR TÜREN	(224) 240 0044		KAHRAMAN MAH. KALE SOK. NO:23
BURSA	OSMANGAZİ	AKDENİZ KLİMA - HİKMET AKDENİZ	(224) 251 5356		SAKARYA MAH.GAZCILAR CAD.NO:80/A

## SERVİS İSTASYONLARINI GÖSTERİR LİSTE

İl	İlçe	Ünvan	Tel	Tel 2	Adres
BURSA	YILDIRIM	KAHRAMAN TEKNİK-İSMAİL KAHRAMAN	(224) 254 5135		NAMIK KEMAL MAH. NAMIK KEMAL CAD. NO:89 OSMANGAZI
ÇANAKKALE	GELIBOLU	GÜNGÖR TEKNİK BEYAZ EŞYA VE KLİMA SERVİSİ - UFUK GÜNGÖR	(286) 566 4099		GAZİ SÜLEYMAN PAŞA MAH. 26 KASIM CAD.ÖZTÜRK SİT. NO: 3/C GELIBOLU / ÇANAKKALE
ÇORUM	MERKEZ	AR TEKNİK-RECEP BOZKURT	(364) 227 3995		ULUKAVAK MAH. OSMANCIK CAD. NO:176
DENİZLİ	MERKEZ	SİSTEM SOĞUTMA BEYAZ EŞYA KLİMA	(258) 242 8273		UÇANCIBAŞI MAH. 571 SOK. NO:11/A
DIYARBAKIR	KAYAPINAR	RÜZGAR TEKNİK SERVİS-LEZGİN YILDIZ	(412) 252 0022		PEYAS MAH. FIRAT BULV. TEKYE SİT. C BLOK ALTI NO:29/D
EDİRNE	MERKEZ	GÜRSU TESİSAT - AHMET SALMAN	(284) 214 8417		KÜÇÜK SANAYİ SİTESİ 21. BLOK NO : 10
ERZURUM	MERKEZ	ERZURUM TEKNİK ISITMA SOĞUTMA	(442) 234 9435		SARAYBOSNA CAD. VANİ EFENDİ MAH. HİCAZ YAPI KOOP
ESKİŞEHİR	ODUNPAZARI	PORSUK ELEKTRİK ELEKTRONİK	(222) 221 8466		VIŞNELİK MAH.TAŞKÖPRÜ CAD.NO:73/A ODUNPAZARI
ESKİŞEHİR	TEPEBAŞI	OSKA KLİMA SOĞUTMA SİSTEMLERİ	(222) 320 3535		YENİ BAĞLAR MH. ETİ CD. NO:6/A
GAZİANTEP	NİZİP	HAYAT SOĞUTMA	(342) 518 4040		FATİH SULTAN MH. YAVUZ SULTAN SELİM BULV. NO:18
GAZİANTEP	ŞEHİTKAMİL	MELTEM İKLİMLENDİRME ISIT. VE SOĞ. SİST. SAN. TİC. LTD. ŞTİ.	(342) 322 4880	(342) 322 4881	FATİH MH. FEVZİ ÇAKMAK BLV.NO:137/A
GAZİANTEP	ŞEHİTKAMİL	ZETA TESİSAT TEKNİK DOĞALGAZ MÜH.İNŞ.SAN.TİC.LTD.ŞTİ.	0342 322 7161		ATATÜRK MAHALLESİ DUISBURG BULV HAYRİ HÖSÜKOĞLU APT ALTI NO:12
GÜMÜŞHANE	MERKEZ	DİNAMİK ISITMA SOĞUTMA VE BOBİNAJ	(456) 213 3311		HASANBEY MAHALLESİ HASANBEY CADDESİ EFEM APARTMAN NO: 42/1
HATAY	ANTAKYA	ALKOM ELEKTRONİK DAYANIKLI EV VE BÜRO MALZEMELERİ OTO. LTD. ŞTİ.	(326) 232 4224		GÜLTEPE MAH. SAMANDAĞ CD. NO:48
HATAY	ANTAKYA	EVRENSEL TEKNİK ISITMA VE SOĞUTMA SİSTEMLERİ	(326) 214 4955		ESENLIK MAH. NURİ AYDIN KANUNALP CAD. KUNDURACILAR SİT. SENA APT. ZEMİN KAT
HATAY	İSKENDERUN	BERKER SOĞUTMA-OĞUZ BERKER	(326) 617 6727		KURTULUŞ MAH. ZİYAGÖKALP CAD. 103. D
ISPARTA	MERKEZ	KILINÇ SOĞUTMA - HALİL KILINÇ	(246) 223 4020		YENİ ANTALYA YOLU 121. CD. HİKMET AP. NO: 59/4
İSTANBUL-AND.	ATAŞEHİR	ALFAMEK MÜH.PROJE TAAH.SAN.TİC.LTD.ŞTİ.	(216) 456 3525	(216) 456 3525	KÜÇÜKBAKKALKÖY MAH.FEVZİPAŞA CAD.NO:63 K:2 D:4
İSTANBUL-AND.	BEYKOZ	NETA KLİMA SİST. İNŞ. TUR. SAN. TİC. LTD. ŞTİ	(216) 680 2300		KAVACIK MAH. ORHAN VELİ KANIK CAD. KÜÇÜK APNO:24 BEYKOZ
İSTANBUL-AND.	ÇEKMEKÖY	MERT KLİMA	(216) 484 6896		AYDINLAR MAH. SULTANGAZİ CD. NO:35/A TAŞDELEN
İSTANBUL-AND.	KADIKÖY	GDK MÜH. TAAH. SAN. VE TİC. LTD. ŞTİ.	(216) 449 4244		ZÜHTÜPAŞA MAH.BAĞDAT CAD.CAMI SOK. NO:12/C KIZILTOPRAK
İSTANBUL-AND.	KADIKÖY	TEMİZKAN TEK. SAN. TİC. LTD. ŞTİ.	(216) 373 8829		DUMLUPINAR MAH. AKÇAKOCA SOK. BAŞKAN APT. 4/1 KADIKÖY
İSTANBUL-AND.	KADIKÖY	TURAN SOĞUTMA ENERJİ VE KLİMA SİST. TAAH. SAN. VE TİC.LTD. ŞTİ.	(216) 410 3300		BOSTANCI MAH. MEHMET ŞEVKİ PAŞA CAD. NO:22/A
İSTANBUL-AND.	KARTAL	DEĞİŞİM KLİMA İKLİMLENDİRME VE SOĞUTMA SİSTEMLERİ SAN. TİC. LTD. ŞTİ.	(216) 387 1212		ATALAR MAH. KÖROĞLU CAD. SULTAN SOK. NO:44/C KARTAL
İSTANBUL-AND.	PENDİK	BULUT TİCARET	(216) 307 0794		GÜLLÜBAĞLAR MAH. HÜÜRİYET CAD. NO:24/B PENDİK
İSTANBUL-AND.	PENDİK	ELİT KLİMA - İMDAT ALTUN	(216) 511 1162		YENİ MAHALLE PİLEVNE CADDESİ, BANKACILAR SİTESİ NO:4 DÜKKAN:3
İSTANBUL-AND.	SANCAKTEPE	TEK-SER KLİMA SOĞUTMA SİSTEMLERİ - YILDIRIM KARADAĞ	(216) 499 9033	(216) 499 0854	OSMANGAZİ MAH. ATAYOLU CD. NO:22/A SANCAKTEPE
İSTANBUL-AND.	ÜMRANİYE	AKT KLİMA - CAHİT TOPAL	(216) 594 8398		ÇAKMAK MAH. ŞEHİT BURAK KURTULUŞ CAD. NO:30A
İSTANBUL-AND.	ÜMRANİYE	BAHADIR TEKNİK ISITMA VE SOĞUTMA SİSTEMLERİ İNŞ.SAN.TİC.LTD.ŞTİ. ŞB.	(216) 314 6114	(216) 314 6115	TURGUT ÖZAL BULVARI TURCAN CADDESİ ZİYNET SOK NO:36 ŞERİ ALİ
İSTANBUL-AND.	ÜMRANİYE	ER TEKNİK ISITMA SOĞ. SİST. SAN. VE TİC. LTD.ŞTİ.	(216) 469 6263		HAMZA YERLİKAYA BLV. NO:95 AŞAĞI DUDULLU MH. ÜMRANİYE(ŞİLE YOLU ÇEKMEKÖY KAVŞAĞI)
İSTANBUL-AVR.	BAHÇELİEVER	ARTI KLİMA TEK. VE MÜH. HİZM. - A. PEHLİVAN - A. ÜNAL ORT.	(212) 470 0470		ADNAN KAHVECİ BULVARI NO:71/B ÜNVERDİ KAVŞAĞI
İSTANBUL-AVR.	BAHÇELİEVER	BAŞARAN KLİMA-HÜSEYİN ŞENEL	(212) 553 1606		SOĞANLI MAH. F.SELİMPAŞA CAD. YEŞİLTEPE SOK.NO:7 BASINSİTESİ
İSTANBUL-AVR.	BAKIRKÖY	ELİT SERVİS - VOLKAN ÇALIŞKAN	(212) 466 3465		FABRİKALAR CD. YEŞİL SU SK. NO: 2/A
İSTANBUL-AVR.	BAKIRKÖY	SOYDAN TEKNİK İKL. VE TEKN. İNŞ.- HACI AHMET SOYDAN	(212) 635 3134		SAKIZAĞACI MAH. İSTANBUL CAD. NO:62 BAKIRKÖY / İSTANBUL
İSTANBUL-AVR.	BAYRAMPAŞA	ME&TA KLİMA - TANER AYDEMİR	(212) 640 2006		KARTALTEPE MAH. 50. YIL CADDESİ NO:6/B
İSTANBUL-AVR.	BEŞİKTAŞ	ULUS KLİMA ELEKT. ELEKTRONİK SAN. TİC. LTD.ŞTİ.	(212) 265 6011		ADNAN SAYGUN CAD.AYDIN SOK. NO:6/A
İSTANBUL-AVR.	BEYLİKDÜZÜ	AZİM KLİMA ISITMA SOĞUTMA HAV.VE İNŞ.TAAH.SAN.TİC.LTD.ŞTİ.	(212) 438 7452		GÜRPINAR MAH. MÜMİNAĞA SOKAK. NO:34 SULTAN APT. DÜKKAN NO:11
İSTANBUL-AVR.	BEYOĞLU	2023 İKLİMLENDİRME MÜH.İNŞ.TAAH.SAN.DİŞ.TİC.LTD.ŞTİ.	(212) 250 2023		SURURİ MEHMET EFENDİ MAH.AHMET EFENDİ CAMİ SOK. NO:5/A BEYOĞLU
İSTANBUL-AVR.	ESENYURT	ATOM KLİMA MÜHENDİSLİK - EMRE ÖZCAN	(212) 605 1095		SÜLEYMAN DEMİREL CAD.ÇARŞI PAZAR AVM(OUTLAND AVM) 1.KAT NO:49
İSTANBUL-AVR.	EYÜP	ETG TEKNİK - FATİH GÜRBÜZ	(212) 537 0530		YEŞİL PINAR MAH. GİRNE SOK. NO: 139/1A EYÜP
İSTANBUL-AVR.	SARIYER	GENÇ SERVİS ELEKT. EV ALET. SAN. VE TİC. LTD.ŞTİ.	(212) 299 4757		FERAHEVLER MAH. ADNAN KAHVECİ CAD. MERAL SOK. NO:9 TARABYA/SARIYER
İSTANBUL-AVR.	SİLİVRİ	KARTEKNİK ISITMA SOĞ.SİST.DAY.TÜK. MAL.SAN.VE TİC. LTD. ŞTİ	(212) 727 3813		PIRİ MEHMET PAŞA MAH.HÜSEYİN TUFAN SOK NO:2/C SİLİVRİ
İSTANBUL-AVR.	ŞİŞLİ	BAHADIR TEKNİK ISITMA VE SOĞUTMA SİSTEMLERİ İNŞ.SAN.TİC.LTD.ŞTİ.	(212) 278 5969	(212) 280 5326	BACADIBI MAH. KARDEŞLER CAD. NO:3
İSTANBUL-AVR.	ŞİŞLİ	BALKAR DAYANIKLI TÜK.MALZ.SERV.PAZ.İTH.İHR.SAN.TİC.LTD.ŞTİ.	(212) 266 5555		MECİDİYEKÖY YOLU NO:20/A MECİDİYEKÖY
İSTANBUL-AVR.	ŞİŞLİ	BİLEŞİM KLİMA HAVALANDIRMA SİSTEMLERİ SAN. TİC. LTD. ŞTİ.	(212) 250 1861		MAHMUT ŞEVKETPAŞ MAH. KURUÇAY CAD. ÇINAR SOK. NO:20/B OKMEYDANI
İSTANBUL-AVR.	ŞİŞLİ	GÖRAY İKLİMLENDİRME SİSTEMLERİ SAN. VE TİC. LTD. ŞTİ.	(212) 216 8585		FULYA MH. MEHMETÇİK CD. NO: 42 FULYA
İSTANBUL-AVR.	ZEYTİNBURNU	İKLİM MEKANİK TESİSAT SİS. SAN. VE TİC. LTD.ŞTİ.	(212) 415 9440		SÜMER MAH.ŞEHİT ER DAVUT BAŞ SOK.NO:19

## SERVİS İSTASYONLARINI GÖSTERİR LİSTE

İl	İlçe	Ünvan	Tel	Tel 2	Adres
İZMİR	ALIAĞA	YILMAZER SOĞUTMA SAN. VE TİC. LTD. ŞTİ.	(232) 616 5442		CUMHURİYET CAD. NO:25
İZMİR	ALSANCAK	AKDENİZ ELEKTR. DAY.TÜK.MAL.TUR.GIDA TEKS. BUJ. SAN.TİC. LTD. ŞTİ.	(232) 484 7100	(232) 425 9885	ŞEHİTLER CAD.NO 141 DECO ZONE ALSANCAK
İZMİR	ALSANCAK	DAYHAN İNŞ. TUR. SAN. İS. SOĞ. ELEKTR. EŞYA İLETİŞİM D.GAZ VE MÜH. HİZM. TİC. LTD. ŞTİ.	(232) 463 7013		TALATPAŞA BULVARI NO:74/A-B
İZMİR	BERGAMA	TEKİN TİCARET - HÜSEYİN TEKİN	(232) 633 6437		ERTUĞRUL MAH. KAYMAKAM KEMAL BEY CAD. NO:10 BERGAMA
İZMİR	BORNOVA	MOMENT İKLİM. OTOM. MUH. DAN. TAAH. SAN. TİC. LTD. ŞTİ.	(232) 342 1040		KAZIM DİRİK MAH. MUSTAFA KEMAL CAD. NO: 76 / C
İZMİR	ÇAMDİBİ	GÜNAY ISITMA SOĞUTMA MALZ.VE SAN.LTD. ŞTİ.	(232) 461 7425		BURAK REİS CAD. NO: 112 / A- B
İZMİR	ÇİĞLİ	GALİP KLİMA İNŞ. GIDA TURİZM SAN VE TİC. LTD. ŞTİ.	(232) 364 3848		MALTEPE CAD. NO:9/A ÇİĞLİ
İZMİR	GÖZTEPE	YALI İKLİMLEN. TEKN. ÜRÜNLERİ İÇ VE DIŞ TİC LTD. ŞTİ.	(232) 245 5195	(232) 246 3326	MİTHATPAŞA CAD. NO: 850/2-B
İZMİR	GÜZELYALI	MENTAY SOĞUTMA SİSTEMLERİ SAN. VE TİC. LTD.ŞTİ.	(232) 247 1568		MİTHATPAŞA CAD.NO:1208 GÜZELYALI
İZMİR	HATAY	AY-Bİ KLİMA - AYDIN BAŞER	(232) 245 1319		HASAN TAHSİN CAD. NO:105/A BASIN SİTESİ
İZMİR	KARABAĞLAR	AYMEN KLİMA SİSTEMLERİ - AYKUT AVCI	(232) 264 2001		4019/8 SOK. NO: 23A DOSTLUK BULVARI KARABAĞLAR
İZMİR	KARŞIYAKA	A KLİMA SAN. VE TİC. LTD. ŞTİ.	(232) 369 2533		CEMAL GÜRSEL CAD. NO:50 A-B
İZMİR	MENEMEN	DENİZ MÜHENDİSLİK - BÜLENT NARDAĞ	(232) 832 3234		KASIMPAŞA MAH.CENGİZ TOPEL CAD.NO:2/A MENEMEN/İZMİR
İZMİR	NARLIDERE	AY-Bİ KLİMA - AYDIN BAŞER	(232) 239 0325		MİTHATPAŞA CAD. NO:264/A NARLIDERE/İZMİR
İZMİR	ÖDEMiŞ	EFE İKLİMLENDİRME	(232) 599 1599		İNÖNÜ MAH. SARAÇOĞLU CAD.N:105/A ÖDEMiŞ/İZMİR
İZMİR	SELÇUK	GÖZDE ISI	(232) 892 7790		ATATÜRK MAH. ŞAHABETTİN DEDE CAD. NO:4
İZMİR	ŞİRİNYER	EGE KLİMA DEKORASYON - CEMAL ÖZAY	(232) 426 3020		MEHMET AKİF CAD. NO:76/A
İZMİR	TİRE	TEK MÜHENDİSLİK - GÖKHAN BURGAZ	(232) 511 5991		İSMAIL TAŞLI CAD. NO:48
İZMİR	URLA	SEZER SOĞUTMA	(232) 754 4554		HACIİSA MH. ERDOĞAN KER CD. NO: 12/4
İZMİR	ÜÇKUYULAR	HAN ISITMA SOĞUTMA SERVİSİ - NÜKRETTİN AN	(232) 259 5480		FAHRETTİN ALTAY MAH. 65/13 SOK. NO:29/A
İZMİR	YEŞİLYURT	ERSİN KLİMA - ARİF GÜRAKAN	(232) 231 6583		ORDU CAD. NO:217/B
KARAMAN	MERKEZ	ÖZ SOĞUTMA - MUSTAFA ÖZTÜRK	(338) 212 0674		SEKİ ÇEŞME MAH.ATATÜRK BULV.NO:60/D KARAMAN
KAYSERİ	MERKEZ	UZMAN SOĞUTMA - KLİMA SİSTEMLERİ	(352) 232 2163		SAHABİYE MAH. YILDIRIM CAD. 8/E
KIRKLARELİ	LÜLEBURGAZ	AN KARDEŞLER ENERJİ & YAPI - KAYHAN VARDAR	(288) 412 0757		YENİ SANAYİ SİTESİ A4 BLOK NO: 66
KOCAELİ	GEBZE	ALMİNA KLİMA ISITMA SOĞUTMA SİSTEMLERİ	(262) 642 7591		MUSTAFAPAŞA MAH. 712 SOKAK NO: 35/A
KOCAELİ	GEBZE	BERBEROĞLU TİCARET - MEHMET BERBEROĞLU	(262) 641 1011		GÜZELLER MAH.İBRAHİMAĞA CAD.NO:36/B
KONYA	MERAM	BEYDAĞ TEKNİK - MURAT GEDİK	(332) 351 3747		ABDUL AZİZ MAH. ŞİRİN HANIM SOK. NO:8/A
KONYA	SELÇUK	DEMİROK TEKNİK ISITMA SOĞUTMA SİSTEMLERİ MONTAJ VE ONARIMI-MURAT DEMİROK	(332) 322 38 33		NİŞANTAŞI MAH. ÇİMENZAR SK. 3/A SELÇUKLU / KONYA
LEFKOŞA	MERKEZ	SUSER MARKS&WORLD TRADING CO.LTD.	(392) 444 7500		FUAR YOLU LEFKOŞA/KIBRIS
MALATYA	MERKEZ	ŞİMAL END.CİHAZ. MAK.MÜH.İNŞ.MİM.D.GAZ VE GIDA İTH.İHR.SAN.VE TİC.LTD.ŞTİ.	(422) 326 1919	(422) 323 6771	NİYAZİ MİSİRİ CAD.NECAZİ GÖK KONAĞI ALTI. NO:28/A
MANİSA	AKHİSAR	DURU KLİMA	(236) 413 2359		HİLALİYE CAD. 151 Sok. NO:108/B
MANİSA	MERKEZ	ELİT ÇARŞI - TEVFİK ERAY YÜKSEL	(236) 232 7866		1.ANAFARTALAR MAH.CUMHURİYET CAD.NO:35/A KİTAP SARAY ÇARŞISI
MANİSA	MERKEZ	KLİMACI GÖÇMENOĞLU - FİKRİ YENİGELEN	(236) 234 8586		MERKEZ EFENDİ MH.SEKİZ EYLÜL CD. NO:155/A MANİSA
MANİSA	SALİHLİ	TEKNİK KLİMA-DAVUT SATILMIŞ	(236) 714 6010	(236) 654 0006	SAĞLIK MAH. ŞÜHEDA CAD. NO: 104/B
MANİSA	SOMA	SEFA SOĞUTMA-MALİK YETİM	(236) 614 1689		N.DANIŞMAN MH. NAZİM USULOĞLU CAD. NO:34/A SOMA / MANİSA
MANİSA	TURGUTLU	GÖRKEM TİCARET - VEDAT FIDANBOY	(236) 313 2598		TURAN MAH. OKÇULAR SOK. 8/A
MARDİN	KIZILTEPE	AKTAŞ SOĞUTMA- MAHMUT AKTAŞ	(482) 312 7555		KOÇHİSAR MAHALLESİ ERSOYLU CADDESİ DÜNDARLAR APT. ALTI NO:1/1
MARDİN	KIZILTEPE	FERCAN DAY. TÜK. MAL. GIDA İNŞ. SAN. TİC. LTD. ŞTİ.	(482) 312 2107		MARDİN CAD.T.Z.D.K.BİTİŞİĞİ NO:15 KIZILTEPE
MARDİN	MERKEZ	DİKMEN SOĞUTMA-METİN KARAARSLAN	(482) 312 7555		KOÇHİSAR MAH. ERSOYLU CAD. DUNNDARLAR APT. ALTI NO:1
MARDİN	YENİŞEHİR	FERCAN DAY. TÜK. MAL. GIDA İNŞ. SAN. TİC. LTD. ŞTİ.	(482) 290 2639		REVZA CAD.ENDER YAPI BİNASI NO:9 YENİŞEHİR
MERSİN	AKDENİZ	ZETT ISITMA SOĞUTMA SİSTEMLERİ - BÜLENT KÜÇÜKKUBAŞ	(324) 238 4420		HAMİDİYE MAH. CENGİZ TOPEL CAD. TANKUT APT. NO:5/31 ÇAMLİBEL
MERSİN	ANAMUR	ASLAN SOĞUTMA - MURAT ASLAN	(324) 814 1617		AKARÇA MAH. 2. CAD NO:49/A ANAMUR
MERSİN	ANAMUR	İLKİM KLİMA SİSTEMLERİ-HAVVA FUNDA KAYA	(324) 814 0133		YEŞİLYURT MAH. ATATÜRK BULVARI FEHMİ GÖKSEL APT.ALTINO:49/Z02 ANAMUR
MERSİN	ERDEMLİ	SELEN DAY. TÜK. MALLARI İNŞ. TAAH. TURZ. SAN. LTD. ŞTİ.	(324) 516 2727		MERKEZ MH. SİLİFKE CD. IŞIK AP. NO: 218/A
MERSİN	POZCU	KLAS KLİMA ISITMA SOĞ. DAY. TÜK. MAL. İNŞ. MOB. SAN. LTD.	(324) 331 0676		İNÖNÜ MAH. 6. CAD. EMEK APT. ALTI 4/B
MERSİN	POZCU	TEK KLİMA ISITMA SOĞUTMA	(324) 327 3500		İNÖNÜ MAH. 1405 SK. CELAL BEY APT. NO: 48 POZCU
MERSİN	SİLİFKE	KARDEŞLER SOĞUTMA	(324) 714 7603		GAZİ MAH. OĞUZ KAAAN CAD. FIRTINA APT. NO:41




## SERVİS İSTASYONLARINI GÖSTERİR LİSTE

İl	İlçe	Ünvan	Tel	Tel 2	Adres
MERSİN	YENİŞEHİR	ASYA SOĞUTMA-NURETTİN ERVÜZ	(324) 327 5401		BAHÇELİEVLER MAH. FATİH APT. 1803 SOK. NO:24/B
MERSİN	YENİŞEHİR	ATA TEKNİK	(324) 331 0440		HÜRRİYET MAH. İSMET İNÖNÜ BULV. PAYDAK APT. A BLOK NO: 115/A
MERSİN	YENİŞEHİR	FLAMİNGO KLİMA	(324) 326 4666		PALMIYE MAH. 1209 SK. EBURU APT. ALTI NO:14/5
MUĞLA	BODRUM	ALTUĞ ISI VE SU ŞARTLANDIRMA MİM. MÜH. TUR. SAN. LTD. ŞTİ.	(252) 316 1292		YOKUŞBAŞI MAH. CEVAT ŞAKİR CAD. NO: 110
MUĞLA	BODRUM	ARTI ISITMA SOĞUTMA DEKORASYON - ALİ YILDIRIM	(252) 386 4466		İNÖNÜ CAD. NO:61 A/5 GÖKÇEBEL YALIKAVAK
MUĞLA	BODRUM	BODRUMMAKEL PAZARLAMA MÜHENDİSLİK TİC. TUR. İNŞ. EMLAK İTH. İHR. LTD. ŞTİ.	(252) 363 9343		ATATÜRK BULVARI PAMİR İŞ MERKEZİ B3 BLOK NO:3 KONACIK-BODRUM-MUĞLA
MUĞLA	BODRUM	KLIMATEK İKLİMLENDİRME SİSTEMLERİ - ERHAN ÖLÇER	(252) 387 9804		ATATÜRK CAD. NO: 156 C GÜNDOĞAN
MUĞLA	FETHİYE	AA ISITMA SOĞUTMA - ADNAN TÜRK	(252) 614 2273		MUSTAFA KEMAL BLV. KATRANCI AP NO:30
MUĞLA	MARMARİS	ALDAĞ TEKNİK ISIT. SOĞ. - ŞENOL ALDAĞ	(252) 412 5235		ORGENERAL MUSTAFA MUĞLALI CAD. KEMERALTI MAH. NO: 48
MUĞLA	MARMARİS	AYDIN TEKNİK SOĞUTMA - RAMAZAN AKBABA	(252) 412 3949		ÇILDIR MAH. 105 SK. NO:6/B MARMARİS
MUĞLA	MİLAS	ŞENTÜRK SOĞUTMA - M. EMİN ŞENTÜRK	(252) 513 3217		HACI İLYAS MAH. SODRA SOK. NO:16/C
MUĞLA	ORTACA	YORULMAZ TİCARET VE TEKNİK SERVİS	(252) 282 3939		ATATÜRK BULVARI ATATÜRK CADDESİ NO:75/A ORTACA
NİĞDE	MERKEZ	ARI SOĞUTMA SAN.SOĞUK HAVA DEP. END.MUTEF. EKİPMANLARI PROJ.TAAH. MONTAJ.BAKIM	(388) 213 3278		AMAS YOLU ÜZERİ,VUSLAT ANA OKULU KARŞISI BARTAN APT NO:3/4NİĞDE
ORDU	MERKEZ	ASES KLİMA SERVİSİ - SERDAR GÜNLÜ	(452) 212 1818		YENİ MAH. 303. SOK. NO:25/A
ORDU	MERKEZ	AYKA TİCARET - MUZAFFER YILMAZ	(452) 214 4222		ŞARKIYE MAH.PINAR SOK.NO:10
OSMANIYE	MERKEZ	DOĞAR MÜHENDİSLİK ISIT. SOĞ. DOĞALGAZ SİST. - FATİH DOĞAR	(328) 813 1732		ALİBEYLİ MH. MUSA ŞAHİN BLV. GÜNEŞ AP NO: 180
SAMSUN	İLKADIM	SOĞUK TEKNİK KLİMA VE SOĞUTMA SAN. TİC. LTD. ŞTİ.	(362) 435 4848		SAİT BEY MAH. 100.YIL BULVARI NO:96/A İLKADIM / SAMSUN
SAMSUN	MERKEZ	SAM-AKS SOĞUTMA SİSTEMLERİ	(362) 231 5111		ÇİFLİK MAH.METE SOK GÜLSÜN APNO:24/1
SİVAS	MERKEZ	AKPANEL END. SOĞ. SİSTEM. MAKİNA SAN. LTD. ŞTİ.	(346) 223 2363		İNÖNÜ MAH.ABDULVAHABİ GAZİ CAD.NO:6 SİVAS
ŞANLIURFA	MERKEZ	ISITEK MÜŞAVİRLİK VE MÜHENDİSLİK-AHMET FATİH İÇTEN	(414) 312 4202		HAMİDİYE MAH.EMNİYET CAD. SEMBOL APT.ALTİ. NO:19/C
TOKAT	MERKEZ	YAĞAR ELEKTRİKLİ EV ALETLERİ- MUSTAFA YAĞAR	(356) 212 6177		BEHZAT BULVARI SİVİL SAVUNMA YANI NO:17
TRABZON	MERKEZ	BORAN TEKNİK KLİMA - FARUK BORAN	(462) 230 9608		TOKLU MAH. İSTİKLAL SOK. NO:8
TRABZON	MERKEZ	ÖZGÜR SOĞUTMA	(462) 322 3485		ORTAHIŞAR MH. REFİK CESUR CD. NO: 61
ZONGULDAK	MERKEZ	NALINCI KLİMA GIDA SAN.VE TİC.PAZ.LTD.ŞTİ	(372) 251 2257		TERAKKİ MH. VATAN CD. NO: 14/D

TÜRKİYE GENELİNDEKİ SERVİS İSTASYONLARINA YUKARIDA BELİRTTİĞİMİZ İLETİŞİM BİLGİLERİNDEN ULAŞABİLİRSİNİZ.







TÜRKİYE GENELİNDE Kİ SERVİS İSTASYONLARINA AŞAĞIDA BELİRTİĞİMİZ İLETİŞİM  
BİLGİLERİNDEN ULAŞABİLİRSİNİZ.

**MITSUBISHI ELECTRIC TURKEY ELEKTRİK ÜRÜNLERİ A.Ş.**  
**KLİMA SİSTEMLERİ ÜMRANIYE ŞUBESİ**

Şerifali Mah. Kale Sok. No:41 34775 Ümraniye / İSTANBUL

Tel: +90 216 969 25 00 Faks: +90 216 661 00 66

[klima@tr.mee.com](mailto:klima@tr.mee.com)

<http://klima.mitsubishielectric.com.tr>

**ÇAĞRI MERKEZİ: 444 7 500**